

SHTATOR, 2023

RAPORTE (K1, K2 DHE K3) PER
ZBATIMIN E BUXHETIT TË KOMUNËS
SË TEARCËS
KUARTALI I TRETË: KORIK-SHTATOR 2023

PËRMBLEDHJE E ZBATIMIT TË BUXHETIT TË KOMUNËS SË TEARCËS PËR KUARTALIN E TRETË 2023

REALIZIMI I TË ARDHURAVE TË KOMUNËS

- ✓ Realizimi i të ardhurave totale të komunës në tremujorin e tretë të vitit 2023 është 70,0%, dhe është rritur me 22,1% krahasuar me të njëjtën periudhë të vitit 2022.
- ✓ Realizimi i buxhetit bazë (vet) të komunës në pjesën e të hyrave në tremujorin e tretë të vitit 2023 është 29.8% dhe është rritur me 64.8%. në raport me të njëjtën periudhë nga viti 2022.
- ✓ Realizimi i të hyrave tatimore të komunës është 84.0% dhe ka shënuar ritje me 17.1% krahasuar me të njëjtën periudhë të vitit 2022.
- ✓ Realizimi i të hyrave kapitale të komunës është 55.5% dhe e njehta ka shënuar ritje për 49.1% krahasuar me të njëjtën periudhë të vitit 2022.
- ✓ Pjesëmarja e transferëve dhe donacioneve në realizim e përgjithshëm të buxhetit të komunës në kuartalin e parë është 75.9%
- ✓ Pjesëmarja e aktiviteteve fetëfinansuese në realizim e përgjithshëm të buxhetit të komunës në kuartalin e tretë është 1.9%
- ✓ Realizimi më i lartë në raport me planifikimin në pjesën e të hyrave të komunës është shënuar te të hyrat tatimore me realizim prej 84.0% dhe të hyrat te transfertat dhe donacionet prej 75.9%
- ✓ Realizimi më i ulët në raport me planifikimin në pjesën e të hyrave të komunës është shënuar te të hyrat jotatimore, me realizim prej 24.9%.

REALIZIMI I SHPENZIMEVE TË KOMUNËS

- ✓ Realizimi i totalit të shpenzimeve të komunës në tremujorin e tretë të vitit 2023 është 68.4% dhe është rritur me 23,6% krahasuar me të njëjtën periudhë të vitit 2022.
- ✓ Realizimi i shpenzimeve për paga dhe përfitime të komunës është 72.6% dhe është rritur me 20.1% krahasuar me të njëjtën periudhë të vitit 2022.
- ✓ Realizimi i shpenzimeve për mallra dhe shërbime të komunës është 53.9% dhe është rritur me 14.7% krahasuar me të njëjtën periudhë të vitit 2022.
 - Shpenzimet më të mëdha në sektorin mallra dhe shërbime janë realizuar për Shërbimet komunale, ngrohje, komunikacion dhe transport me realizim prej 63.8% dhe Punësimet e përkohshme, me realizim prej 66.7%.
- ✓ Realizimi i shpenzimeve kapitale të komunës është 71.4% dhe është rritur për 87.8% krahasuar me të njëjtën periudhë të vitit 2022.
 - Shpenzimet më të mëdha në pjesën e shpenzimeve kapitale janë realizuar për objektet tjera ndërtimore, me realizim prej 75%, blerja e pajisjeve dhe makinerive me realizim prej 39.1%.
- ✓ Realizimi i shpenzimeve në programin për J - Veprimtari komunale është 69.8% dhe është rritur me 52.8% krahasuar me të njëjtën periudhë të vitit 2022.
- ✓ Realizimi i shpenzimeve në programin N-Arsim është 70.9% dhe është rritur me 17.5% krahasuar me të njëjtën periudhë të vitit 2022.
- ✓ Realizimi i shpenzimeve në programin E-Administrata Komunale është 63.5% dhe është rritur për 26.4% krahasuar me të njëjtën periudhë të vitit 2022.
- ✓ Realizimi i shpenzimeve në programin për A - Këshillin e komunës dhe Veprimtaritë Zgjedhore dhe Referendum është 58.4% dhe është ulur me 37.4%. në raport me të njëjtën periudhë nga viti 2022.
- ✓ Realizimi i shpenzimeve në programin për D-Kryetar është 54.3% dhe është rritur me 66.3%. në raport me të njëjtën periudhë nga viti 2022
- ✓ Realizimi më i lartë në raport me planifikimet në pjesën e shpenzimeve të komunës është shënuar në Arsim është 70.9% dhe Veprimtarit komunale, me një realizim prej 69.8%.
- ✓ Realizimi më i ulët në raport me planifikimin në pjesën e shpenzimeve të komunës është shënuar në D-Kryetar është 54.3% dhe sport dhe rekreacion me realizim 17.9%.

DETYRIMET DHE BORXHET E KOMUNËS

- ✓ Detyrimet totale të komunës deri në 30 ditë (të vonuara, por të papaguara) në tremujorin e tretë të vitit 2023. janë 3.827.084,00, dhe janë rritur për 3.189.862,00 denarë në krahasim me periudhën e njëjtë të vitit 2022.
- ✓ Detyrimet totale të komunës deri në 60 ditë (të vonuara, por të papaguara) në tremujorin e tretë të vitit 2023. arrijnë në 2.244.776,00 dhe janë rritur për 1.579.896,00 denarë në krahasim me periudhën e njëjtë të vitit 2022.

Rekomandime për përmirësimin e realizimit të buxhetit të komunës

- ✓ **Realizimi më i ulët i zërave buxhetor në të hyrat tatimore ka ardhur si pasojë e mos ndërmarrjes së aktiviteteve specifike për nxitjen e mbledhjes së të hyrave.**
- ✓ **Realizimi i të hyrave të komunës në të ardhmen, siç është taksa e pronës, duhet të forcohet në pjesën tjetër të vitit, duke ndërmarrë aktivitete specifike.**
- ✓ **Ekziston mundësia për përmirësimin e procesit të realizimit të buxhetit komunal përmes sigurimit dhe mbledhjes efikase të të hyrave vetanake, të cilat janë bazë për ofrimin e të mirave dhe shërbimeve të nevojshme publike për qytetarët e komunës.**
- ✓ **Në pjesën e evidencës dhe shlyerjes së obligimeve, komuna do të vazhdojë të ndërmarrë aktivitete specifike për servisimin e rregullt të borxheve dhe rritjen e arkëtimit të të hyrave të planifikuara.**

TË DHËNAT THEMELORE PËR KOMUNËN

- Sipërfaqja dhe numri i vendbanimeve: 138,55 km² dhe 13 vendbanime
- Popullsija 25.638- që banojnë (rezident)17 694

BUXHETI VJETOR I KOMUNËS PËR VITIN 2023

	Plan 2023	Realizuar 2023
	Shuma	Shuma
I TË ARDHURAT TOTALE	250.215.133,0	190.330.174,0
të ardhurat tatimore	37.810.000	31.772.406
të ardhurat jotatimore	3.020.000	751.802
të ardhurat kapitale	5.610.000	3.115.170
blok dotacioni	152.095.000	113.800.000
transfertat	51.680.113	40.900.978
donacionet	0	0
II SHPENZIMET TOTALE	264.127.750,0	180.615.849,0
Përdorimet e përcaktuara	263.227.750,0	180.394.249
Rezervat	900.000,0	221.600
III DEFICIT / SUFICIT	-13.912.637,0	9.724.507,0
	0	0
FINANSIMI	13.912.637	9.724.507
Të hyrat	13.912.637	9.724.507
të hyrat nga kreditë e brendshme		
të hyrat nga kreditë e jashtme		
depozitat	13.912.637	9.724.507
Shpenzimet	0	0
Pagesa e kryegjës		

REALIZIMI I TË ARDHURAVE TË KOMUNËS

Të hyrat totale të realizuara të komunës për tremujorin e tretë (korik-shtator 2023) arrijnë në 184.896.347 denarë ose 70.0% nga gjithsej të hyrat e planifikuara në buxhetin e komunës. Shuma e gjithsej të hyrave të realizuara në tremujorin e tretë të vitit 2023, në krahasim me shumën e të hyrave totale të realizuara në tremujorin e tretë të vitit paraprak, shënon rritje prej 37.222.742 denarë, ndërsa përqindja e realizimit është më e lartë për 22.1% në krahasim me tremujori i tretë i vitit të kaluar. (Tabela nr. 1)

Të hyrat e Buxhetit Bazë janë realizuar në vlerë prej 71.077.174 denarë, ose realizimi është 64.8% në raport me të hyrat e planifikuara në Buxhetin për vitin 2023.

Përqindja e realizimit të buxhetit bazë tregon rritje në masën 39.8% krahasuar me realizimin në tremujorin e tretë të vitit paraprak (Tabela nr. 1)

Të hyrat nga bllok-dotacionet janë realizuar në vlerë prej 113.800.000 denarë, ose realizimi është 74.1% në raport me të hyrat e planifikuara në Buxhetin për vitin 2023. Përqindja e realizimit të bllok-dotacioneve shënoi rritje prej 17.9% krahasuar me realizimin në tremujorin e tretë të vitit paraprak. Pjesëmarja e bllok dotacioneve në strukturën e të hyrave totale në buxhetin e bashkisë në tremujorin e tretë të vitit 2023 është 43.1%. (Tabela nr. 1)

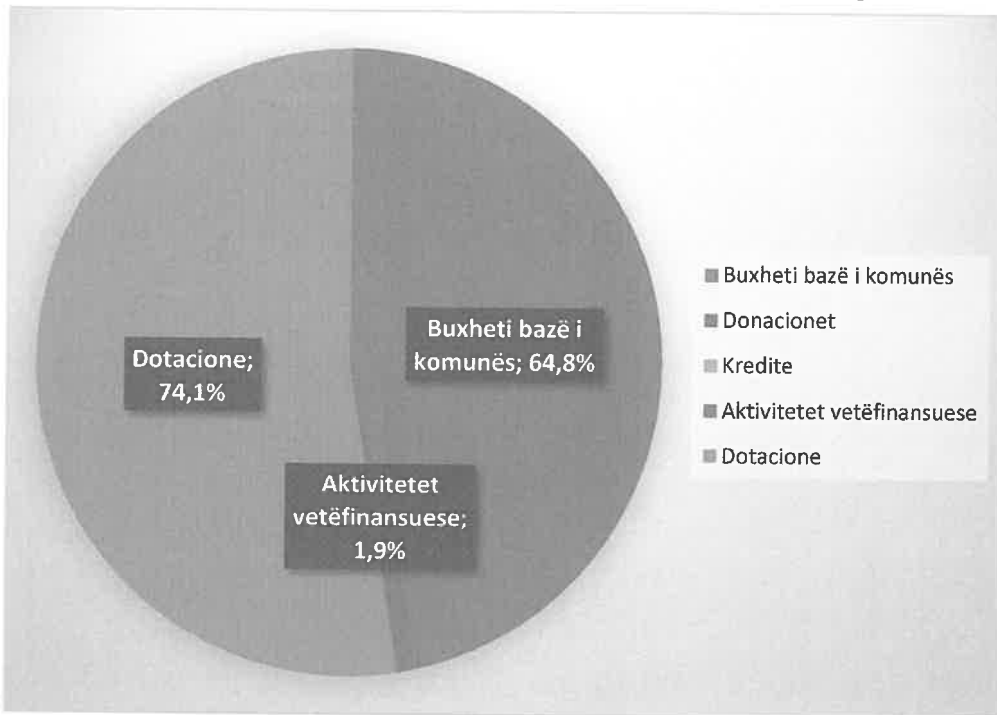
Të hyrat nga aktivitetet vetëfinansuese janë realizuar në vlerë 10,182 denarë ose realizimi është 1.9% në raport me të hyrat e planifikuara në Buxhetin për vitin 2023 këtë tremujor

Të hyra nga Donacionet në këtë kuartal nuk kemi (Tabela nr. 1)

Tabela nr. 1 (Realizimi i të ardhurave totale sipas llogarive)

Llogaria hyrese	Buxheti 2023	Kuartal i III 2023 (ne den.)	kuartal i III 2022 (ne den.)	kuartal i III 2023/ III kuartal 2022 (krahasuar ne %)	Realizimi i kuartalit III 2023 (%)	Ngel për realizim nga buxheti(në den)
Buxheti bazë i komunës	109.622.779,0	71.077.147,0	54.758.338,0	29,8	64.8	38.545.632,0
Donacionet	0,0	0,0	0,0	/	/	0,0
Kredite	0,0	0,0	0,0	/	/	0,0
Aktivitetet vetëfinansuese	1.000.000,0	19.200,0	138.286,0	-86,1	1,9	980.800,0
Dotacione	153.504.971,0	113.800.000,0	96.514.000,0	17,9	74,1	39.704.971,0
Gjithsej të hyrat	264.127.750,0	184.896.347,0	151.410.624,0	25,7	70,1	73.778.376,0

Përshkrimi grafik nr.1 - Struktura e të hyrave komunale sipas llogarive



Në këtë tremujor, nga gjithsej të hyrat e realizuara të komunës, përqindje më e lartë e realizimit është vërejtur për Blok dotacionet prej 74,1%, dhe përqindje më e ulët e realizimit për Aktivitetet vetëfinansuese prej 1,9% në raport me të hyrat totale të planifikuara. Ddonacionet nuk janë realizuar në këtë tremujor të vitit (përshkrimi grafik nr. 1)

Të hyrat tatimore janë realizuar në vlerë prej 31,772,406 denarë, ose realizimi është 84% në raport me të hyrat e planifikuara në Buxhetin për vitin 2023. Përqindja e realizimit të të ardhurave tatimore shënoi rritje në shumë 17,1% krahasuar me realizimin në tremujorin e tretë të një viti më parë (Tabela nr. 2)

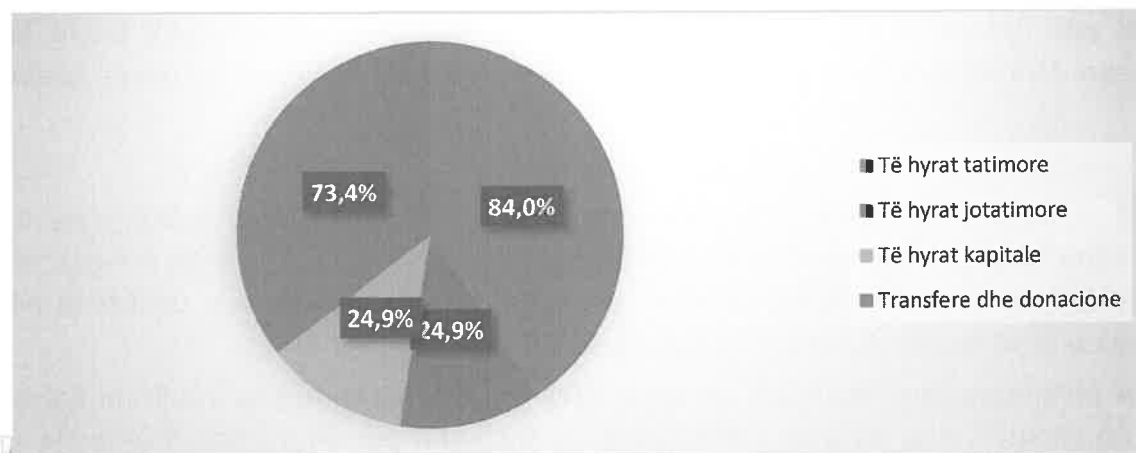
Të hyrat jotatimore janë realizuar në vlerë prej 751,802 denarë, ose realizimi është 24,9% në raport me të hyrat e planifikuara në Buxhetin për vitin 2023. Përqindja e realizimit të të hyrave jotatimore shënoi rrënje prej 2,2% krahasuar me realizimin në tremujorin e parë të vitit paraprak. (Tabela nr. 2)

Të hyrat kapitale janë realizuar në vlerë prej 3,115,170 denarë, ose realizimi është 24,9% në raport me të hyrat e planifikuara në Buxhetin për vitin 2023. Përqindja e realizimit të të hyrave kapitale shënon rritje për 49,9% krahasuar me realizimin në tremujorin e tretë të një viti më parë. (Tabela nr. 2)

Tabela nr. 2 (Realizimi i të ardhurave totale sipas klasifikimit ekonomik)

Llojet e të hyrave (sipas klasifikimit ekonomik)	Buxhet 2023	Kuartal i III 2023 (në den.)	Kuartal i III 2022 (në den.)	Kuartal i III 2023 / Kuartal i III 2022 (e krahasuar në %)	Realizimi i Kuartalit III 2023 (%)	Ngel për realizim nga buxheti (në den)
Të hyrat tatimore	38.810.000	31.772.406	27.126.128	17.1	84.0	6.037.594
Të hyrat jotatimore	3.020.000	751.802	768.935	-2.2	24.9	2.268.198
Të hyrat kapitale	12.503.079	3.115.170	2.089.225	49.1	24.9	9.387.909
Transferet dhe donacionet	210.794.671	154.700.978	121.426.336	27.4	73.4	56.093.693
Gjithsej të hyrat	264.127.750	190.340.356	151.410.624	25.7	72.1	73.787.394

Përshkrim grafik nr.2 - Të hyrat kryesore të komunës sipas klasifikimit ekonomik



Përqindja më e lartë e realizimit është shënuar për të hyrat tatimore prej 84.0% dhe transfertat dhe donacionet prej 73.4% në raport me totalin e të hyrave të planifikuara, ndërsa përqindja më e ulët e realizimit është shënuar për të hyrat jotatimore prej 24.9% në raport me totalin e planifikuar të ardhurat. (përshkrimi grafik nr. 2)

Në vijim, do të prezantohet një paraqitje e detajuar analitike e realizimit në lidhje me të planifikuarat e llojeve të veçanta të të hyrave të buxhetit të Komunës së Tearcës, për tremujorin e tretë të vitit 2023 (korik-shtator), sipas zërave dhe nën zërave të veçantë.

Raporti kuartal i realizimit të shpenzimeve të Komunë së

Tearces

për periudhën raportuese(kumulativ)për kuartalin

prej 01.01.2023 deri më 30.09.2023

Teapuçec

prej 01.01.2023 deri më 30.09.2023

Komuna :

Perudha raportuese

Data e dorëzimit :

	Buxhet		Aktivitetet vërtëfinancuese		Dotacione		Donacione		Krediti		GJITHSEJ		Ngelet për realizim	
	Buxhet	Realizim	Buxhet	Realizim	Buxhet	Realizim	Buxhet	Realizim	Buxhet	Realizim	Buxhet	Realizim		
														Buxhet
BILANCI OPERATIV NË VIJIM														
GJITHSEJ TË HURAT-OPERATIVE NË VIJIM	97.119.700	67.961.977	1.000.000	19.200	153.504.971	113.800.000	0	0	0	0	251.624.671	181.781.177	69.843.494	
GJITHSEJ TË DALAT-OPERATIVE NË VIJIM	77.422.779	47.515.812	670.000	19.200	152.796.960	109.369.654	0	0	0	0	230.889.739	156.904.666	73.965.073	
BILANCI KAPITAL														
GJITHSEJ TË ADHURA KAPITALE	12.503.079	3.115.170	0	0	0	0	0	0	0	0	12.503.079	3.115.170	9.387.909	
GJITHSEJ TË DALAT KAPITALE	32.200.000	23.561.335	330.000	0	708.011	169.048	0	0	0	0	33.238.011	23.730.383	9.507.628	
GJITHSEJ TË HYRAT-OPERATIVE NË VIJIM	97.119.700	67.961.977	1.000.000	19.200	153.504.971	113.800.000	0	0	0	0	251.624.671	181.781.177	69.843.494	
71 TË ARDHURA TATIMORE	37.810.000	31.772.406	0	0	0	0	0	0	0	0	37.810.000	31.772.406	6.037.594	
711 Tatimi mbi të ardhurat, mbi fitimin dhe fitimet kapitale	3.050.000	2.355.918	0	0	0	0	0	0	0	0	3.050.000	2.355.918	694.082	
713 Tatime mbi pronën	11.900.000	9.587.971	0	0	0	0	0	0	0	0	11.900.000	9.587.971	2.312.029	
717 Tatim mbi shërbime specifike	22.850.000	19.823.897	0	0	0	0	0	0	0	0	22.850.000	19.823.897	3.026.103	
718 Taksa për shfrytëzim ose leje për kryerjen e veprimtarive	10.000	4.620	0	0	0	0	0	0	0	0	10.000	4.620	5.380	
72 TË ARDHURA JOTATIMORE	2.020.000	741.620	1.000.000	10.182	0	0	0	0	0	0	3.020.000	751.802	2.268.198	
722 Gjoha, taksa gjyqësore dhe administrative	110.000	591.084	0	0	0	0	0	0	0	0	110.000	591.084	-481.084	
723 Taksa dhe kompensime	1.400.000	21.600	1.000.000	10.182	0	0	0	0	0	0	2.400.000	31.782	2.368.218	
725 Të ardhura të tjera joutimore	510.000	128.936	0	0	0	0	0	0	0	0	510.000	128.936	381.064	
74 TRANSFERE DHE DONACIONE	57.289.700	35.447.951	0	9.018	153.504.971	113.800.000	0	0	0	0	210.794.671	149.256.969	61.537.702	
741 Transfere nga nivelet tjera të pushtetit	0	0	0	9.018	153.504.971	113.800.000	0	0	0	0	210.794.671	149.256.969	61.537.702	
742 Donacione nga shtetet e huaja	0	0	0	0	0	0	0	0	0	0	0	0	0	
744 Donacione rrjedhesh	0	0	0	0	0	0	0	0	0	0	0	0	0	
GJITHSEJ TË HURAT KAPITALE	12.503.079	3.115.170	0	0	0	0	0	0	0	0	12.503.079	3.115.170	9.387.909	
73 TË ARDHURAT KAPITALE	5.610.000	2.822.546	0	0	0	0	0	0	0	0	5.610.000	2.822.546	2.787.454	
733 Shitja e truallit dhe investime jomatieriale	5.610.000	2.822.546	0	0	0	0	0	0	0	0	5.610.000	2.822.546	2.787.454	
74 TRANSFERE DHE DONACIONE	6.893.079	292.624	0	0	0	0	0	0	0	0	6.893.079	292.624	6.600.455	
741 Transfere nga nivelet tjera të pushtetit	6.893.079	292.624	0	0	0	0	0	0	0	0	6.893.079	292.624	6.600.455	

REALIZIMI I SHPENZIMEVE TË KOMUNËS

Për periudhën korik-shtator 2023, gjithsej shpenzimet e Buxhetit të Komunës janë realizuar në shumë prej 180.635.049 denarë ose 68.4% në raport me shpenzimet e përgjithshme të planifikuara, të cilat për vitin 2023 arrijnë në 264.127.750 denarë.

Tabela nr.3 (Realizimi i të ardhurave totale sipas klasifikimit ekonomik)

Llojet e të hyrave (sipas klasifikimit ekonomik)	Buxhet 2023	Kuartal i III 2023 (në den.)	Kuartal i III 2022 (në den.)	Kuartal i III 2023/ Kuartal i III 2022 (e krahasuar në %)	Realizimi i Kuartalit III 2023 (%)	Ngel për realizim nga buxheti (në den)
Pagat dhe kompenzimet	174.333.596	126.650.399	105.420.456	20.1	72.6	47.683.197
Rezerva dhe shpenzime të papërcaktuara	900.000	221.600	254.510	-12.9	24.6	678.400
Mallra dhe shërbime	51.784.143	27.910.940	24.236.540	15.2	53.9	23.873.203
Subvencione dhe transfere	3.122.000	1.574.061	3.195.068	-50.7	50.4	1.547.939
Benifite sociale	750.000	547.666	308.222	77.7	73.0	202.334
Shpenzime kapitale	33.238.011	23.730.383	12.635.510	87.8	71.4	9.507.628
Gjithsej shpenzime	264.127.750	180.635.049	146.050.306	23.7	68.4	83.492.701

Realizimi i shpenzimeve për paga dhe përfitime të komunës është 72.6% dhe është rritur me 20.1% krahasuar me të njëjtën periudhë të vitit 2022. (Tabela nr. 3)

Realizimi i shpenzimeve për mallra dhe shërbime të komunës është 53.9% dhe e njëjta është ritur për 15,2%. në krahasim nga viti 2022(Tabela nr. 3)

Realizimi i shpenzimeve për subvencione dhe transfere të komunës është 50.4% dhe e njëjta është zvogëluar për 50.7% në krahasim nga viti 2022 (Tabela nr. 3).

Realizimi i shpenzimeve kapitale të komunës është 71.4% dhe e njëjta është ritur për 87.8% në krahasim nga viti 2022 (Tabela nr. 3).

	Buxhet		Aktivitet vëtefinansuese		Dotacione		Donacione		Kredit		GJITHSEJ		Ngelet për realizim
	Buxhet	Realizim	Buxhet	Realizim	Buxhet	Realizim	Buxhet	Realizim	Buxhet	Realizim	Buxhet	Realizim	
GJITHSEJ TË DALAT-OPERATIVE NË VJDM	77.422.779	47.515.812	670.000	19.200	152.796.960	109.369.654	0	0	0	0	230.889.739	156.904.666	73.985.073
40 Paga dhe kompensime	34.145.000	22.136.054	0	0	140.188.596	104.514.345	0	0	0	0	174.333.596	126.650.399	47.683.197
401 Paga themelore	21.220.000	13.754.027	0	0	100.954.107	75.255.846	0	0	0	0	122.174.107	89.009.873	33.164.234
402 Kontribute për sigurim social	7.625.000	5.114.888	0	0	39.234.489	29.258.499	0	0	0	0	46.859.489	34.373.387	12.486.102
404 Kontribute	5.300.000	3.267.139	0	0	0	0	0	0	0	0	5.300.000	3.267.139	2.032.861
41 Rezerva dhe shpenzime të përfunduar	900.000	221.600	0	0	0	0	0	0	0	0	900.000	221.600	678.400
412 Rezerva të përfunduar (shpenzime të paparashikueshme)	400.000	191.600	0	0	0	0	0	0	0	0	400.000	191.600	208.400
413 Rezerva të vazhdueshme (shpenzime të ndryshme)	500.000	30.000	0	0	0	0	0	0	0	0	500.000	30.000	470.000
42 Mallra dhe shërbime	38.737.779	23.068.431	670.000	19.200	12.376.364	4.823.309	0	0	0	0	51.784.143	27.910.940	23.873.203
420 Shpenzime të rrugës dhe ditore	755.000	357.444	0	0	63.000	39.000	0	0	0	0	818.000	396.444	421.556
421 Shërbime komunale, ngrohje, komunikim dhe transport	8.900.000	5.676.510	0	0	7.439.266	2.980.642	0	0	0	0	16.339.266	8.657.152	7.682.114
423 Materiale dhe inventar i imet	4.994.079	2.523.884	170.000	0	2.244.355	666.641	0	0	0	0	7.408.434	3.190.525	4.217.909
424 Riparime dhe mirëmbajtje të vazhdueshme	5.830.000	2.679.144	280.000	0	1.737.143	815.220	0	0	0	0	7.847.143	3.494.364	4.352.779
425 Shërbime kontraktuese	7.238.700	4.685.865	220.000	19.200	505.100	226.400	0	0	0	0	7.963.800	4.931.465	3.032.335
426 Shpenzime të tjera rrjedhese	3.020.000	1.816.053	0	0	387.500	95.406	0	0	0	0	3.407.500	1.911.459	1.496.041
427 Punësim të përkohshme	8.000.000	5.329.531	0	0	0	0	0	0	0	0	8.000.000	5.329.531	2.670.469
46 Subvencione dhe transferime	2.890.000	1.542.061	0	0	232.000	32.000	0	0	0	0	3.122.000	1.574.061	1.547.939
463 Transferime dert të organizatit joqeveritare	680.000	326.000	0	0	0	0	0	0	0	0	680.000	326.000	354.000
464 Transferime të ndryshme	2.210.000	1.216.061	0	0	232.000	32.000	0	0	0	0	2.442.000	1.248.061	1.193.939
47 Benefite sociale	750.000	547.666	0	0	0	0	0	0	0	0	750.000	547.666	202.334
471 Kompensime sociale	750.000	547.666	0	0	0	0	0	0	0	0	750.000	547.666	202.334
GJITHSEJ TË DALAT KAPITALE	32.200.000	23.561.335	330.000	0	708.011	169.048	0	0	0	0	33.238.011	23.730.383	9.507.628
48 Shpenzime kapitale	32.200.000	23.561.335	330.000	0	708.011	169.048	0	0	0	0	33.238.011	23.730.383	9.507.628
480 Blerje e pajisjeve dhe makinerive	800.000	312.680	0	0	192.511	41.748	0	0	0	0	992.511	354.428	638.083
481 Objekte uderimore	200.000	0	0	0	200.000	60.000	0	0	0	0	400.000	60.000	340.000
482 Objekte të tjera ndërtime	31.000.000	23.248.655	0	0	167.000	55.000	0	0	0	0	31.167.000	23.303.655	7.863.345
483 Blerje mobilitesh	200.000	0	330.000	0	60.000	0	0	0	0	0	590.000	0	590.000
485 Investime dhe mjete financiare V	0	0	0	0	88.500	12.300	0	0	0	0	88.500	12.300	76.200
486 Blerje automjete	0	0	0	0	0	0	0	0	0	0	0	0	0

Personi kontaktit

Edoleta Qerishi



Shpenzimet më të mëdha në sektorin e mallrave dhe shërbimeve janë realizuar për:

- Shërbime komunale , me realizim prej 63.8%
- Punësime të përkohshme , me realizim prej 66.7%
- Riparimi dhe mirëmbajtja e vazhdueshme, me realizim prej 64.8%
- Shërbimet me kontratë, me realizim prej 60.2%

Shumat më të mëdha të shpenzimeve janë realizuar në fushën e subvencioneve dhe transfereve për:

- Transfere të ndryshme, me realizim prej 55.1%
- Transfere nga OJQ, me realizim prej 48%

Shumat më të mëdhaja në sferën e benefiteve sociale janë të realizuara për:

- Kompenzime sociale, me realizim prej 73.1%

Shumat më të mëdhaja në sferën e shpenzimeve kapitale janë të realizuara për:

- Objekte të tjera ndërtimore, me realizim prej 75%
- Blerja e pajisjeve dhe maqinerisë , me realizim prej 39.1%

Shpenzimet e realizuara për periudhën korik-shtator 2023, shpenzimet e planifikuara me buxhetin për vitin 2023 dhe shpenzimet e realizuara për të njëjtën periudhë për vitin 2022, të cilat janë klasifikuar sipas programeve dhe nënprogrameve të veçanta në buxhetin e Komunës së Teracës, janë paraqitur më poshtë:

Tabela nr.4 (Realizimi i totalit të shpenzimeve sipas kompetencave të veçanta)

Realizimi i totalit të shpenzimeve sipas kompetencave të veçanta	Buxhet 2023	Kuartal i III 2023 (në den.)	Kuartal i III 2022 (në den.)	Kuartal i III 2023/ Kuartal i III 2022 (e krahasuar në %)	Realizimi i Kuartalit III 2023 (%)	Ngel për realizim ng buxheti (në den)
A - Këshilli i komunës (Këshilli dhe zgjedhjet)	4.570.000	2.667.065	4.260.714	-37.4	58.4	1.902.935
D- Kryetar	4.855.000	2.636.211	1.584.792	66.3	54.3	2.218.789
E - Administrata komunale	52.564.779	33.398.722	26.433.224	26.4	63.5	19.166.057
F - Planifikimi urbanistik	3.500.000	1.967.980	761.210	158.5	56.2	1.532.020
J - Veprimtari komunale	43.250.000	30.201.617	19.767.303	52.8	69.8	13.048.383
K - Kultura	200.000	35.872	0	/	17.9	164.128
L - Sport dhe rekreacion	300.000	170.000	100.000	70.0	56.7	130.000
M - Programe për zhvillim	60.000			/	0,0	60.000
N - Arsim	154.504.971	109.557.582	93.143.063	17.6	70.9	44.947.389
R- Mbrojtja e mjedisit jetësor	250.000	0	0	/	0,0	250.000
XH- Barazija gjinore	73.000	0	0	/	0,0	73.000
Gjithësej	264.127.750	180.635.049	146.050.306	23,7	68.4	83.492.701

Disa nga shpenzimet më të rëndësishme që janë realizuar në programet/kompetencat e veçanta dhe në raport me ato të planifikuara janë shënuar në:

- **Administrata komunale** ka realizuar shpenzime në vlerë prej 33.398.722 den. ose realizim prej 63.5% në raport me planin për vitin 2023. (Tabela nr. 4)
- Shpenzimet për **aktivitete komunale** të komunës janë realizuar në vlerë prej 30.201.617 den., ose realizim prej 69.8% në raport me planifikimin për vitin 2023 (Tabela nr. 4)
- Shpenzimet për **arsim** në komunë janë realizuar në shumë prej 109.557.582 den., ose realizim prej 70.9% në raport me planin për vitin 2023 (Tabela nr. 4)
- Shpenzimet për **kryetar të komunës** janë realizuar në vlerë prej 2.636.211 den., ose realizim prej 54.3% në raport me planin për vitin 2023 (Tabela nr. 4)

Paraqitja grafike e përqindjes së realizimit të shpenzimeve të Komunës për periudhën janar-mars 2022, sipas llojeve të veçanta të shpenzimeve dhe sipas programeve, është paraqitur më poshtë:



76801	40924	Emri i shfrytëzuesit buxhetor KOMUNA E TEARCËS				
		01,01,2023 - 30,09,2023				
		Obligime për 30 ditë	Obligime për 60 ditë	Obligime mbi 60 ditë		Gjithsej
			Me proced.gjyqësore	Pa procedurë gjyqësore	Gjithsej	
Janar	6.264.120	2.809.604	25.690.288	25.690.288	34.764.012	
Shkurt	4.182.526	799.538	24.199.122	24.199.122	29.181.186	
Mars	5.044.062	26.221.845	22.976.194	22.976.194	54.242.101	
Prill	1.704.617	900.935	27.273.951	27.273.951	29.879.503	
Maj	3.558.091	1.745.921	24.917.864	24.917.864	30.221.876	
Qershor	1.277.262	555.880	24.428.578	24.428.578	26.261.720	
Korik	3.983.046	2.313.845	19.535.308	19.535.308	25.832.199	
Gusht	7.488.409	7.031.233	18.128.358	18.128.358	32.648.000	
Shtator	3.827.084	2.244.776	26.386.648	26.386.648	32.458.508	
Tetor				0	0	
Nëntor				0	0	
Dhjetor				0	0	

Arsyetimi: ,

Vladiq Alenqi

Shifra e shpenzimit	Gjithsej obligime
401	
402	
403	
411	
412	
413	
420	29.650
421	143.765
423	377.669
424	2.424.186
425	87.799
426	258.208
427	767.303
451	
452	
453	
461	
462	
463	180.255
464	16.667
471	
472	
473	
480	0
481	
482	28.173.006
483	
486	
492	
493	
Total	37.000.008




RAPORTET TREMUJORE TË KOMUNËS SË TEARCËS

- ✓ Totali i detyrimeve të komunës deri në 30 ditë (të papaguara dhe të papaguara) në tremujorin e tretë të vitit 2023. janë 3,827,084 dhe janë rritur për 3.189.862 denarë në krahasim me periudhën e njëjtë të vitit 2022.
- ✓ Totali i detyrimeve të bashkisë deri në 60 ditë në tremujorin e parë të vitit 2023. janë 2,244,776, dhe janë rritur për 1.579.896,00 denarë në krahasim me periudhën e njëjtë të vitit 2022.

Pjesa më e madhe e obligimeve të komunës janë bërë për:

- Objektet tjera ndërtimore në vlerë prej 28.173.006 denarë dhe pjesëmarrje prej 86,8% në gjithsej obligimet e komunës.
- Riparimi dhe mirëmbajtja e vazhdueshme në vlerë prej 2,424,186 denarë dhe pjesëmarrje prej 7,5% në gjithsej obligimet e komunës.
- Obligimet tjera në vlerë prej 1,861,316 denarë dhe pjesëmarrje prej 5,7% në gjithsej obligimet e komunës kanë të bëjnë me: shërbimet komunale, ngrohje, komunikim, transport, materiale, inventar të imët,.. shpenzime të tjera korrente, punësime të përkohshme, subvencione dhe transfere.

Detyrimet e komunës në kuartalin e III-të të vitit 2023



KRYETAR I KËSHILLIT TË KOMUNËS SË TEARCËS

Besnik Osmani



Врз основа на член 50 став 1 точка 3 од Законот за локална самоуправа ("Службен весник на РМ", бр.05/2002) и член 34 од Статутот на општина Теарце ("Службен гласник на општина Теарце", бр.03/07, 09/11, 04/19 и 05/21), Градоначалникот на општина Теарце донесува:

Нë базë të nenit 50 paragrafi 1 pika 3 të Ligjit për vetëqeverisje lokale ("Gazeta zyrtare e RM", nr.05/2002) dhe nenit 34 të Statutit të komunës së Tearcës ("Fletorja zyrtare e komunës së Tearcës", nr.03/07, 09/11, 04/19 dhe 05/21), Kryetari i komunës së Tearcës, sjell:

РЕШЕНИЕ

за објавување на Квартален извештај (K1, K2 и K3) за извршување на Буџетот на општина Теарце за третиот квартал од 2023 година.

AKTVENDIM

për shpalljen e Raportit tremujor (K1, K2 dhe K3) për realizimin e Buxhetit të komunës së Tearcës për tremujorin e tretë të vitit 2023.

Се објавува Кварталниот извештај (K1, K2 и K3) за извршување на Буџетот на општина Теарце за третиот квартал од 2023 година, бр.13-1849/1 што ја донесе Советот на општина Теарце на седницата одржана на ден 31.10.2023 год.

Shpallet Raporti tremujor (K1, K2 dhe K3) për realizimin e Buxhetit të komunës së Tearcës për tremujorin e tretë të vitit 2023, nr.13-1849/1 që e miratoi Këshilli i komunës së Tearcës në seancën e mbajtur më datë 31.10.2023.

бр.пг.08-1849/2
31.10.2023
Теарце/Tearcë

Општина Теарце Komuna e Tearcës
Градоначалник Kryetar
Нуши Неџири Nuhi Neziri

