

QERSHOR , 2023

RAPORTE (K1,K2 DHE K3) PER
ZBATIMIN E BUXHETIT TË KOMUNËS
SË TEARCËS

KUARTALI I DYTË: PRILL-QERSHOR 2023

PËRMBLEDHJE E ZBATIMIT TË BUXHETIT TË KOMUNËS SË TEARCËS PËR KUARTALIN E DYTË 2023

REALIZIMI I TË ARDHURAVE TË KOMUNËS

- ✓ Realizimi i të ardhurave totale të komunës në tremujorin e dytë të vitit 2023 është 45.9%, dhe është rritur me 17.9% krahasuar me të njëjtën periudhë të vitit 2022.
- ✓ Realizimi i buxhetit bazë (vet) të komunës në pjesën e të hyrave në tremujorin e dytë të vitit 2023 është 41.9% dhe është rritur me 18%. në raport me të njëjtën periudhë nga viti 2022.
- ✓ Realizimi i të hyrave tatimore të komunës është 46.7% dhe ka shënuar rënie me 17.1% krahasuar me të njëjtën periudhë të vitit 2022.
- ✓ Realizimi i të hyrave kapitale të komunës është 15.2% dhe e njëjta ka shënuar ritje për 26.7% krahasuar me të njëjtën periudhë të vitit 2022.
- ✓ Pjesëmarja e transferëve dhe donacioneve në realizim e përgjithshëm të buxhetit të komunës në kuartalin e parë është 48%
- ✓ Komuna në kuartalin e dytë nga viti 2023 ka realizuar 1% të hyra nga aktivitetet vetëfinansiare
- ✓ Komuna në kuartalin e dytë nga viti 2023 nuk ka realizuar të hyra nga dhe donacionet
- ✓ Realizimi më i lartë në raport me planifikimin në pjesën e të hyrave të komunës është shënuar te transfertat dhe donacionet prej 48% dhe të hyrat tatimore me realizim prej 46.7%.
- ✓ Realizimi më i ulët në raport me planifikimin në pjesën e të hyrave të komunës është shënuar te të hyrat jotatimore, me realizim prej 13%.

REALIZIMI I SHPENZIMEVE TË KOMUNËS

- ✓ Realizimi i totalit të shpenzimeve të komunës në tremujorin e dytë të vitit 2023 është 47.9% dhe është rritur me 25.7% krahasuar me të njëjtën periudhë të vitit 2022.
- ✓ Realizimi i shpenzimeve për paga dhe përfitime të komunës është 49.4% dhe është rritur me 20.2% krahasuar me të njëjtën periudhë të vitit 2022.
- ✓ Realizimi i shpenzimeve për mallra dhe shërbime të komunës është 32.1% dhe është rritur me 12.7% krahasuar me të njëjtën periudhë të vitit 2022.
- ✓ Shpenzimet më të mëdha në sektorin mallra dhe shërbime janë realizuar për Shërbimet komunale, ngrohje, komunikacion dhe transport me realizim prej 66% dhe Punësimet e përkohshme, me realizim prej 43.5%.
- ✓ Realizimi i shpenzimeve kapitale të komunës është 71.6% dhe është rritur për 106.7% krahasuar me të njëjtën periudhë të vitit 2022.
- ✓ Shpenzimet më të mëdha në pjesën e shpenzimeve kapitale janë realizuar për objektet tjera ndërtimore, me realizim prej 87%, blerja e pajisjeve dhe makinerive me realizim prej 20%.
- ✓ Realizimi i shpenzimeve në programin për J - Veprimtari komunale është 65.2% dhe është rritur me 64% krahasuar me të njëjtën periudhë të vitit 2022.
- ✓ Realizimi i shpenzimeve në programin N-Arsim është 46.7% dhe është rritur me 16.5% krahasuar me të njëjtën periudhë të vitit 2022.
- ✓ Realizimi i shpenzimeve në programin E-Administrata Komunale është 41.4% dhe është rritur për 33.3% krahasuar me të njëjtën periudhë të vitit 2022.
- ✓ Realizimi i shpenzimeve në programin për A - Këshillin e komunës dhe Veprimtaritë Zgjedhore dhe Referendum është 37.6% dhe është ulur me 50.3%. në raport me të njëjtën periudhë nga viti 2022.
- ✓ Realizimi i shpenzimeve në programin për D-Kryetar është 53.7% dhe është rritur me 88.6%. në raport me të njëjtën periudhë nga viti 2022
- ✓ Realizimi më i lartë në raport me planifikimet në pjesën e shpenzimeve të komunës është shënuar në Veprimtarit komunale, me një realizim prej 56.2%. I kryetar komune në masën 53.7%
- ✓ Realizimi më i ulët në raport me planifikimin në pjesën e shpenzimeve të komunës është shënuar në Kultura me realizim 17.9% dhe sport dhe rekreacion me realizim 16.7%.

DETYRIMET DHE BORXHET E KOMUNËS

- ✓ Detyrimet totale të komunës deri në 30 ditë (të vonuara, por të papaguara) në tremujorin e dytë të vitit 2023. janë 1.277.262,00 dhe janë zvogëluar për 4.200.047,00 denarë në krahasim me periudhën e njëjtë të vitit 2022.
- ✓ Detyrimet totale të komunës deri në 60 ditë (të vonuara, por të papaguara) në tremujorin e dytë të vitit 2023. arrijnë në 24.984.458,00 dhe janë ulur për 913.032,00 denarë në krahasim me periudhën e njëjtë të vitit 2022.

Rekomandime për përmirësimin e realizimit të buxhetit të komunës

- ✓ Realizimi më i ulët i zërave buxhetor në të hyrat tatimore ka ardhur si pasojë e mos ndërmarrjes së aktiviteteve specifike për nxitjen e mbledhjes së të hyrave.
- ✓ Realizimi i të hyrave të komunës në të ardhmen, siç është taksa e pronës, duhet të forcohet në pjesën tjetër të vitit, duke ndërmarrë aktivitete specifike.
- ✓ Ekziston mundësia për përmirësimin e procesit të realizimit të buxhetit komunal përmes sigurimit dhe mbledhjes efikase të të hyrave vetanake, të cilat janë bazë për ofrimin e të mirave dhe shërbimeve të nevojshme publike për qytetarët e komunës.
- ✓ Në pjesën e evidencës dhe shlyerjes së obligimeve, komuna do të vazhdojë të ndërmarrë aktivitete specifike për servisimin e rregullt të borxheve dhe rritjen e arkëtimit të të hyrave të planifikuara.

TË DHËNAT THEMELORE PËR KOMUNËN

- Sipërfaqja dhe numri i vendbanimeve: 138,55 km² dhe 13 vendbanime
- Popullsija 25.638- që banojnë (rezident)17 694

BUXHETI VJETOR I KOMUNËS PËR VITIN 2023

	Plan 2023	Realizuar 2023
	Shuma	Shuma
I TË ARDHURAT TOTALE	237.579.029,0	116.863.365,0
të ardhurat tatimore	37.736.167	17.630.195,0
të ardhurat jotatimore	3.470.000	467.665,0
të ardhurat kapitale	4.330.000	1.701.565,0
blok dotacioni	152.095.000	75.600.000
transfertat	39.947.862	21.463.940,0
donacionet	0	0
II SHPENZIMET TOTALE	254.520.582,0	103.074.579,0
Përdorimet e përcaktuara	253.620.582,0	102.867.979,0
Rezervat	900.000,0	206600,0
III DEFICIT / SUFICIT	-16.941.553,0	13.788.786,0
	0	0
FINANSIMI	16.941.553	-1.438.973
Të hyrat	16.941.553	-1.438.973
të hyrat nga kreditë e brendshme		
të hyrat nga kreditë e jashtme		
depozitat	16.941.553	-1438973
Shpenzimet	0	0
Pagesa e kryegjës		

REALIZIMI I TË ARDHURAVE TË KOMUNËS

Të hyrat totale të realizuara të komunës për tremujorin e parë (janar-mars 2023) arrijnë në 116.863.365,00 denarë ose 45.9% nga gjithsej të hyrat e planifikuara në buxhetin e komunës. Shuma e gjithsej të hyrave të realizuara në tremujorin e dytë të vitit 2023, në krahasim me shumën e të hyrave totale të realizuara në tremujorin e dytë të vitit paraprak, shënon rritje prej 17.709.420,00 denarë, ndërsa përqindja e realizimit është më e lartë për 17.9% në krahasim me tremujori i parë i vitit të kaluar. (Tabela nr. 1)

Të hyrat e Buxhetit Bazë janë realizuar në vlerë prej 34.953.945,00 denarë, ose realizimi është 41,9% në raport me të hyrat e planifikuara në Buxhetin për vitin 2023. Përqindja e realizimit të buxhetit bazë tregon rritje në masën 18% krahasuar me realizimin në tremujorin e dytë të vitit paraprak (Tabela nr. 1)

Të hyrat nga bllok-dotacionet janë realizuar në vlerë prej 64.200.000 denarë, ose realizimi është 48.7% në raport me të hyrat e planifikuara në Buxhetin për vitin 2023. Përqindja e realizimit të bllok-dotacioneve shënoi rritje prej 17.8% krahasuar me realizimin në tremujorin e dytë të vitit paraprak. Pjesëmarja e bllok dotacioneve në strukturën e të hyrave totale në buxhetin e bashkisë në tremujorin e dytë të vitit 2023 është 30%. (Tabela nr. 1)

Të hyrat nga aktivitetet vetëfinancuese janë realizuar në vlerë prej 10.182,00denarë ose realizimi është 1% në raport me të hyrat e planifikuara në Buxhetin për vitin 2023.në këtë tremujor (Tabela nr. 1)

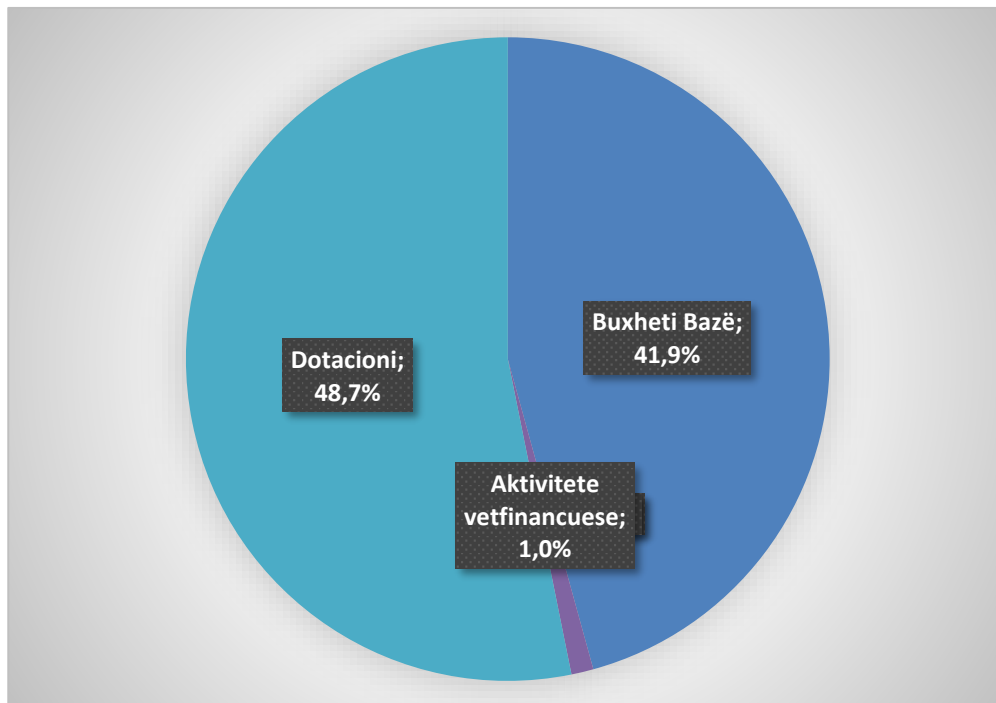
Të hyrat nga donacionet nuk janë realizuar në këtë tremujor (Tabela nr. 1)

Tabela nr. 1 (Realizimi i të ardhurave totale sipas llogarive)

Llogaria e të ardhurave	Buxhet 2023	Kuartal i II 2023 (në den.)	Kuartal i II 2022 (në den.)	Kuartal i II 2023/ Kuartal i II 2022 (e krahasuar në %)	Realizimi i Kuartalit II 2023 (%)	Ngel për realizim nga buxheti(në den)
Buxheti bazë i komunës	98.425.582,0	41.253.183,0	34.953.945,0	18.0	41.9	57.172.399,0
Donacionet	0,0	0,0	0,0	/	/	0,0
Kredit	0,0	0,0	0,0	/	/	0,0
Aktivite të vetëfinansueses	1.000.000,0	10.182,0	0	/	1,0	989818,0
Bllok Dotacioni	155.095.000,0	75.600.000,0	64.200.000,0	17.8	48.7	79.495.000,0
Të ardhurat totale	254.520.582,0	116.863.365,0	99.153.945,0	17.9	45.9	137.657.217,0

Përshkrimi grafik nr.1 - Struktura e të hyrave komunale sipas llogarive

□



Në këtë tremujor, nga gjithsej të hyrat e realizuara të komunës, përqindje më e lartë e realizimit është vërejtur për buxhetin bazë prej 41,9%, dhe Blok dotacionet prej 24.1% në raport me të hyrat totale të planifikuara dhe përqindje më e ulët e realizimit për Aktivitetet vetëfinancuese prej 1% dhe donacionet nuk janë realizuar në këtë tremujor të vitit (përshkrimi grafik nr. 1)

Të hyrat tatimore janë realizuar në vlerë prej 17,630,195,00 denarë, ose realizimi është 46,7% në raport me të hyrat e planifikuara në Buxhetin për vitin 2023. Përqindja e realizimit të të ardhurave tatimore shënoi rritje për 17.1% krahasuar me realizimin në tremujorin e dytë të një viti më parë (Tabela nr. 2)

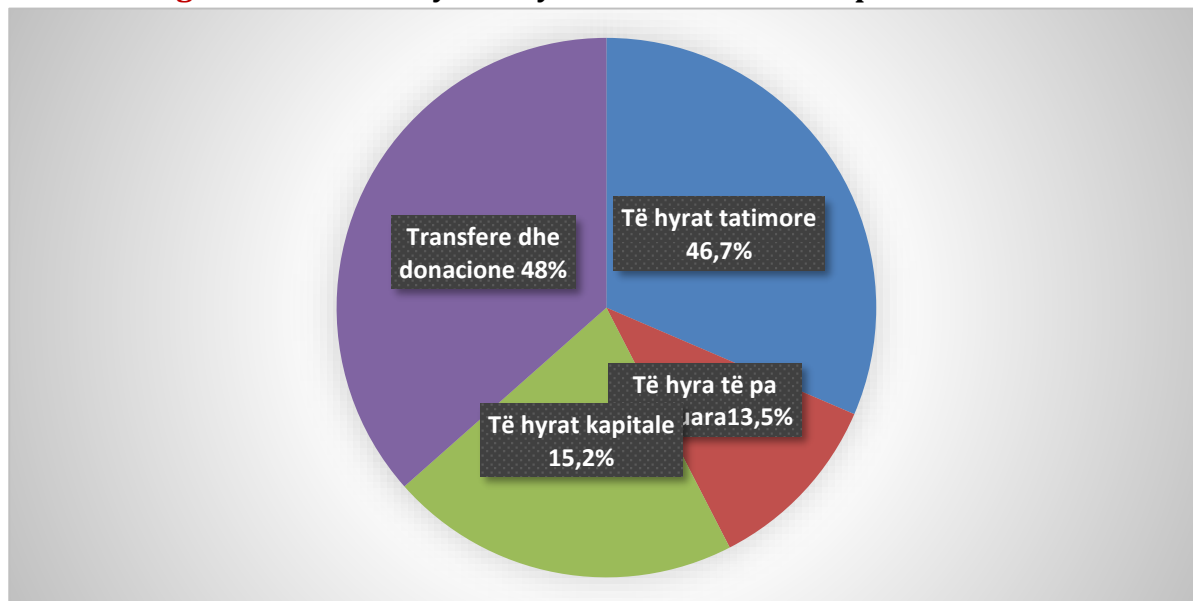
Të hyrat jotatimore janë realizuar në vlerë prej 398,985,00 denarë, ose realizimi është 13,5% në raport me të hyrat e planifikuara në Buxhetin për vitin 2023. Përqindja e realizimit të të hyrave jotatimore shënoi rritje prej 17,2% krahasuar me realizimin në tremujorin e dytë të vitit paraprak. (Tabela nr. 2)

Të hyrat kapitale janë realizuar në vlerë prej 1.343,510,00 denarë, ose realizimi është 15,2% në raport me të hyrat e planifikuara në Buxhetin për vitin 2023. Përqindja e realizimit të të hyrave kapitale shënon rritje për 26,7% krahasuar me realizimin në tremujorin e dytë të një viti më parë. (Tabela nr. 2)

Tabela nr. 2 (Realizimi i të ardhurave totale sipas klasifikimit ekonomik)

Llojet e të hyrave (sipas klasifikimit ekonomik)	Buxhet 2023	Kuartal i II 2023 (në den.)	Kuartal i II 2022 (në den.)	Kuartal i II 2023/ Kuartal i II 2022 (e krahasuar në %)	Realizimi i Kuartalit II 2023 (%)	Ngel për realizim nga buxheti (në den)
Të hyrat tatimore	37.736.167,0	17,630,195,0	15,050,299,0	17,2	46,7	20,102,972,0
Të hyrat jotatimore	3.470.000,0	467,665,0	398,985,0	17,2	13,5	3,002,335,0
Të hyrat kapitale	11.223.079,0	1,701,565,0	1,343,510,0	26,7	15,2	9,521,514,0
Transferet dhe donacionet	202.091.336,0	97,063,940,0	82,361,151,0	17,9	48,0	105,027,396,0
Gjithsej të hyrat	254.520.582,0	116,863,365,0	99,153,945,0	17,8	45,9	137,657,217,0

Përshkrim grafik nr.2 - Të hyrat kryesore të komunës sipas klasifikimit ekonomik



Përqindja më e lartë e realizimit është shënuar për të hyrat tatimore prej 46,7% dhe transfertat dhe donacionet prej 48% në raport me totalin e të hyrave të planifikuara, ndërsa përqindja më e ulët e realizimit është shënuar për të hyrat jotatimore prej 13,5% në raport me totalin e planifikuar të të ardhurave. (përshkrimi grafik nr. 2)

Në vijim, do të prezantohet një paraqitje e detajuar analitike e realizimit në lidhje me të planifikuarat e llojeve të veçanta të të hyrave të buxhetit të Komunës së Tearcës, për tremujorin e dztë të vitit 2023 (pril-qershor), sipas zërave dhe nën zërave të veçantë.

Квартален извештај за извршување на буџетот на Општина **Теарце** за извештајниот период (кумулативно) за квартал од **01.01.2023 до 30.06.2023** година

Општина : **Теарце**
Извештаен период : од **01.01.2023 до 30.06.2023** година
Датум на поднесување: **06.09.2023**



	Буџет		Самофинансир. активности		Дотации		Донации		Кредити		ВКУПНО		Останува за реализац.
	Буџет	Реализација	Буџет	Реализација	Буџет	Реализација	Буџет	Реализација	Буџет	Реализација	Буџет	Реализација	
ТЕКОВНО-ОПЕРАТИВЕН БИЛАНС :													
ВКУПНИ ТЕКОВНО-ОПЕРАТИВНИ ПРИХОДИ :	87.202.503	47.659.285	1.000.000	10.182	155.095.000	75.600.000	0	0	0	0	243.297.503	123.269.467	120.028.036
ВКУПНИ ТЕКОВНО-ОПЕРАТИВНИ РАСХОДИ :	74.275.582	30.395.004	670.000	0	153.095.904	72.679.575	0	0	0	0	228.041.486	103.074.679	124.968.907
КАПИТАЛЕН БИЛАНС :													
ВКУПНИ КАПИТАЛНИ ПРИХОДИ :	11.223.079	1.701.565	0	0	0	0	0	0	0	0	11.223.079	1.701.565	9.521.514
ВКУПНИ КАПИТАЛНИ РАСХОДИ :	24.150.000	18.965.846	330.000	0	1.999.096	0	0	0	0	0	26.479.096	18.965.846	7.513.250
ВКУПНИ ТЕКОВНО-ОПЕРАТИВНИ ПРИХОДИ :	87.202.503	47.659.285	1.000.000	10.182	155.095.000	75.600.000	0	0	0	0	243.297.503	123.269.467	120.028.036
71 ДАНОЧНИ ПРИХОДИ	37.736.167	17.630.196	0	0	0	0	0	0	0	0	37.736.167	17.630.196	20.105.972
711 Данок од доход, од добивка и од капитални добивки	2.159.400	1.542.722	0	0	0	0	0	0	0	0	2.159.400	1.542.722	615.678
713 Даноци на имот	12.200.000	4.932.359	0	0	0	0	0	0	0	0	12.200.000	4.932.359	7.267.641
717 Даноци на специфични услуги	23.366.767	11.155.114	0	0	0	0	0	0	0	0	23.366.767	11.155.114	12.211.653
718 Такси на користење или дозволи за вршење на дејноот	10.000	0	0	0	0	0	0	0	0	0	10.000	0	10.000
72 НЕДАНОЧНИ ПРИХОДИ	2.470.000	467.483	1.000.000	10.182	0	0	0	0	0	0	3.470.000	467.665	3.002.336
722 Глоби, судски и административни такси	1.160.000	371.671	0	0	0	0	0	0	0	0	1.160.000	371.671	788.329
723 Такси и надоместоци	800.000	16.200	1.000.000	10.182	0	0	0	0	0	0	1.800.000	26.382	1.773.618
725 Други неданочни приходи	510.000	69.612	0	0	0	0	0	0	0	0	510.000	69.612	440.388
74 ТРАНСФЕРИ И ДОНАЦИИ	46.996.336	29.571.607	0	0	155.095.000	75.600.000	0	0	0	0	202.091.336	105.171.607	96.919.729
741 Трансфери од други нивоа на власт	46.996.336	29.571.607	0	0	155.095.000	75.600.000	0	0	0	0	202.091.336	105.171.607	96.919.729
742 Донации од странство	0	0	0	0	0	0	0	0	0	0	0	0	0
744 Тековни донации	0	0	0	0	0	0	0	0	0	0	0	0	0
ВКУПНИ КАПИТАЛНИ ПРИХОДИ :	11.223.079	1.701.565	0	0	0	0	0	0	0	0	11.223.079	1.701.565	9.521.514
73 КАПИТАЛНИ ПРИХОДИ	4.330.000	1.701.565	0	0	0	0	0	0	0	0	4.330.000	1.701.565	2.628.435
733 Продажба на земјиште и нематеријални вложувања	4.330.000	1.701.565	0	0	0	0	0	0	0	0	4.330.000	1.701.565	2.628.435
74 ТРАНСФЕРИ И ДОНАЦИИ	6.893.079	0	0	0	0	0	0	0	0	0	6.893.079	0	6.893.079
741 Трансфери од други нивоа на власт	6.893.079	0	0	0	0	0	0	0	0	0	6.893.079	0	6.893.079

REALIZIMI I SHPENZIMEVE TË KOMUNËS

Për periudhën april-qershor 2023, gjithsej shpenzimet e Buxhetit të Komunës janë realizuar në shumë prej 122,040,425,00 denarë ose 47,9% në raport me shpenzimet e përgjithshme të planifikuara, të cilat për vitin 2023 arrijnë në 254.520.582 denarë.

Tabela nr.3 (Realizimi i të ardhurave totale sipas klasifikimit ekonomik)

Llojet e të hyrave (sipas klasifikimit ekonomik)	Buxhet 2023	Kuartal i II 2023 (në den.)	Kuartal i II 2022 (në den.)	Kuartal i II 2023/ Kuartal i I 2022 (e krahasuar në %)	Realizimi i Kuartalit I 2023 (%)	Ngel për realizim nga buxheti (në den)
Pagat dhe kompenzimet	170.549.282	84,272,379,0	70,105,219,0	20,2	49,4	86,276,903,0
Rezerva dhe shpenzime të papërcaktuara	900.000	206.600,0	110,510,0	87,0	23,0	693,400,0
Mallra dhe shërbime	53.496.204	17.156,873,0	15,219,284,0	12,7	32,1	36,336,331,0
Subvencione dhe transfere	2.546.000	891,061,0	2,240,019,0	-60,2	35,0	1,654,939,0
Benifite sociale	550.000	547,666,0	249,222,0	119,8	99,6	2,334,0
Shpenzime kapitale	26.479.096	18.965,846,0	9,174,185,0	106,7	71,6	7,513,250
Gjithsej shpenzime	254.520.582	122,040,425,0	97,098,439,0	25,7	47,9	132,480,157,0

Realizimi i shpenzimeve për paga dhe kompenzimet e komunës është 49,4% dhe është rritur me 20,2% krahasuar me të njëjtën periudhë të vitit 2022. (Tabela nr. 3)

Realizimi i shpenzimeve për mallra dhe shërbime të komunës është 32,1% dhe e njehta është ritur për 12,7%. në krahasim nga viti 2022(Tabela nr. 3)

Realizimi i shpenzimeve për subvencione dhe transfere të komunës është 35% dhe e njehta është zvogëluar për 60,2% në krahasim nga viti 2022 (Tabela nr. 3).

Realizimi i shpenzimeve kapitale të komunës është 71,6% dhe e njehta është ritur për në krahasim për 106,7% në krahasim nga viti 2022 (Tabela nr. 3).

РАПОРТЕТ ТРЕМУЈОРЕ ТË КОМУНËС СË ТЕАРЧËС

	Буџет		Самофинансир. активности		Дотации		Донации		Кредити		ВКУПНО		Останува за реализац.
	Буџет	Реализација	Буџет	Реализација	Буџет	Реализација	Буџет	Реализација	Буџет	Реализација	Буџет	Реализација	
ВКУПНИ ТЕКОВНО-ОПЕРАТИВНИ РАСХОДИ:	74.275.582	30.395.004	670.000	0	153.095.904	72.679.575	0	0	0	0	228.041.486	103.074.579	124.960.907
40 ПЛАТИ И НАДОМЕСТОЦИ	33.405.000	14.655.594	0	0	137.144.282	69.616.685	0	0	0	0	170.549.282	84.272.379	86.276.903
401 Основни плати	21.160.000	8.974.824	0	0	98.604.318	50.130.862	0	0	0	0	119.764.318	59.105.686	60.658.632
402 Придоноси за социјално осигурување	7.585.000	3.320.145	0	0	38.539.964	19.485.823	0	0	0	0	46.124.964	22.805.968	23.318.996
404 Надоместоци	4.860.000	2.360.725	0	0	0	0	0	0	0	0	4.860.000	2.360.725	2.299.275
41 РЕЗЕРВИ И НЕДЕФИНИРАНИ РАСХОДИ	900.000	206.600	0	0	0	0	0	0	0	0	900.000	206.600	693.400
412 Постојана резерва (непродвидливи расходи)	400.000	191.600	0	0	0	0	0	0	0	0	400.000	191.600	208.400
413 Тековни резерви (разновидни расходи)	500.000	15.000	0	0	0	0	0	0	0	0	500.000	15.000	485.000
42 СТОКИ И УСЛУГИ	37.660.582	14.125.983	670.000	0	15.175.622	3.030.890	0	0	0	0	53.486.204	17.156.873	36.339.331
420 Патни и дневни расходи	655.000	320.204	0	0	263.000	10.000	0	0	0	0	918.000	330.204	587.796
421 Комунални услуги, греење, комуникација и транспорт	10.550.000	4.240.387	0	0	8.177.879	2.133.320	0	0	0	0	18.727.879	6.373.707	12.354.172
423 Материјали и ситен инвентар	3.853.000	979.463	170.000	0	3.505.000	321.247	0	0	0	0	7.528.000	1.300.710	6.227.290
424 Поправки и тековно одржување	5.430.000	1.477.355	280.000	0	2.037.143	340.543	0	0	0	0	7.747.143	1.817.898	5.929.245
425 Договорни услуги	6.742.582	2.720.215	220.000	0	1.005.100	155.469	0	0	0	0	7.967.682	2.875.684	5.091.998
426 Други тековни расходи	2.920.000	1.128.493	0	0	187.500	70.311	0	0	0	0	3.107.500	1.198.804	1.908.696
427 Привремени вработувања	7.500.000	3.259.866	0	0	0	0	0	0	0	0	7.500.000	3.259.866	4.240.134
46 СУБВЕНЦИИ И ТРАНСФЕРИ	1.770.000	859.061	0	0	776.000	32.000	0	0	0	0	2.646.000	891.061	1.654.939
463 Трансфери до невладини организации	560.000	133.000	0	0	0	0	0	0	0	0	560.000	133.000	427.000
464 Разни трансфери	1.210.000	726.061	0	0	776.000	32.000	0	0	0	0	1.886.000	758.061	1.227.939
47 СОЦИЈАЛНИ БЕНЕФИЦИИ	650.000	547.666	0	0	0	0	0	0	0	0	550.000	547.666	2.334
471 Социјални надоместоци	650.000	547.666	0	0	0	0	0	0	0	0	550.000	547.666	2.334
ВКУПНИ КАПИТАЛНИ РАСХОДИ:	24.150.000	18.965.846	330.000	0	1.999.096	0	0	0	0	0	26.479.096	18.965.846	7.513.250
48 КАПИТАЛНИ РАСХОДИ	24.150.000	18.965.846	330.000	0	1.999.096	0	0	0	0	0	26.479.096	18.965.846	7.513.250
480 Купување на опрема и машини	550.000	109.490	0	0	492.511	0	0	0	0	0	1.042.511	109.490	933.021
481 Градежни објекти	200.000	0	0	0	500.000	0	0	0	0	0	700.000	0	700.000
482 Други градежни објекти	21.600.000	18.856.356	0	0	200.000	0	0	0	0	0	21.800.000	18.856.356	2.943.644
483 Купување на мебел	200.000	0	330.000	0	718.085	0	0	0	0	0	1.248.085	0	1.248.085
485 Вложувања и нефинансиски средства	0	0	0	0	88.500	0	0	0	0	0	88.500	0	88.500
486 Купување на возила	1.600.000	0	0	0	0	0	0	0	0	0	1.600.000	0	1.600.000

ОБРАЗЛОЖЕНИЕ:

Лице за контакт



Shpenzimet më të mëdha në sektorin e mallrave dhe shërbimeve janë realizuar për:

- Shërbime komunale , me realizim prej 40,2%
- Punësime të përkohshme , me realizim prej 43,5%
- Riparimi dhe mirëmbajtja e vazhdueshme, me realizim prej 27,2%
- Shërbimet me kontratë, me realizim prej 40%

Shumat më të mëdha të shpenzimeve në fushën e subvencioneve dhe transfereve janë realizuar për:

- Transfere të ndryshme, me realizim prej 60%
- Transfere nga OJQ, me realizim prej 23,8%

Shumat më të mëdhaja në sferën e benefiteve sociale janë të realizuara për:

- Kompenzime sociale, me realizim prej 99,6%

Shumat më të mëdhaja në sferën e shpenzimeve kapitale janë të realizuara për:

- Objekte të tjera ndërtimore, me realizim prej 87,3%
- Blerja e pajisjeve dhe maqinerisë , me realizim prej 20%

Shpenzimet e realizuara për periudhën prill-qershor 2023, shpenzimet e planifikuara me buxhetin për vitin 2023 dhe shpenzimet e realizuara për të njëjtën periudhë për vitin 2023, të cilat janë klasifikuar sipas programeve dhe nënprogrameve të veçanta në buxhetin e Komunës së Teracës, janë paraqitur më poshtë:

Tabela nr.4 (Realizimi i totalit të shpenzimeve sipas kompetencave të veçanta)

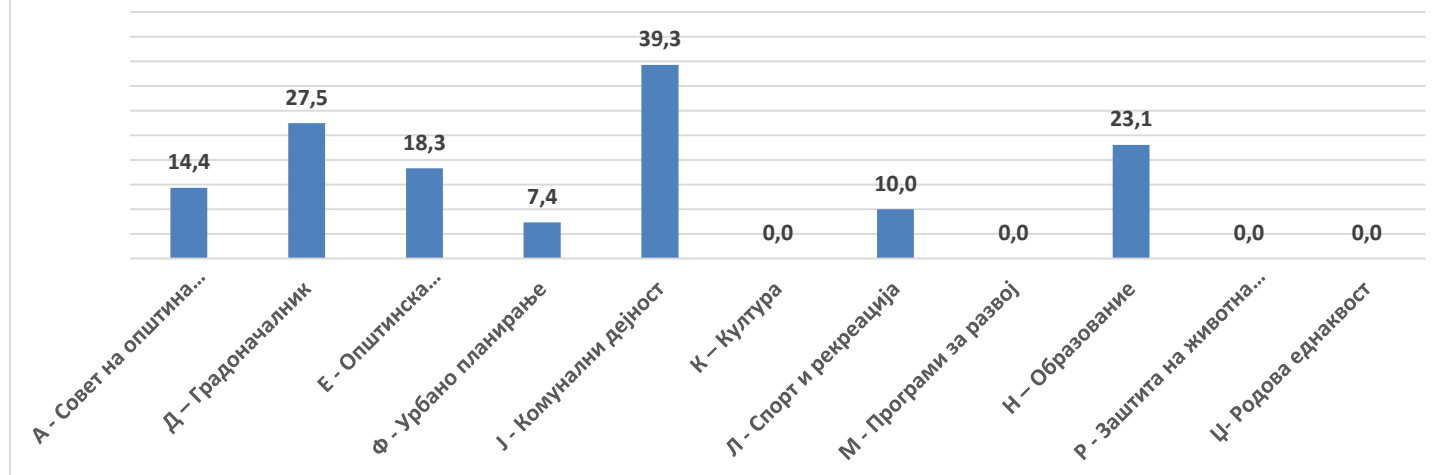
Realizimi i totalit të shpenzimeve sipas kompetencave të veçanta	Buxhet 2023	Kuartal i II 2023 (në den.)	Kuartal i II 2022 (në den.)	Kuartal i I 2023/ Kuartal i II 2022 (e krahasuar në %)	Realizimi i Kuartalit II 2023 (%)	Ngel për realizim nga buxheti (në den)
A - Këshilli i komunës (Këshilli dhe zgjedhjet)	4.420.000	1,659,938,0	3,336,975,0	-50,3	37,6	2,760,062,0
D- Kryetar	3.485.000	1,870,408,0	991,483,0	88,6	53,7	1,614,592,0
E - Administrata komunale	51.437.582	21,275,990,0	15,956,94,0	33,3	41,4	30,161,592,0
F - Planifikimi urbanistik	3.000.000	1,501,720,0	500.000	200,3	50,1	1,498,280,0
J - Veprimtari komunale	35.200.000	22,966,922,0	14,005,016,0	64,0	65,2	12,233,078,0
K - Kultura	200.000	35,872,0	0	/	17,9	164,128,0
L - Sport dhe rekreacion	300.000	50.000,0	40.000	25	16,7	250.000,0
M - Programe për zhvillim	60.000			/	0,0	60.000,0
N - Arsim	155.765.000	72,679,575,0	62,412,226,0	16,5	46,7	83,085,425,0
R- Mbrojtja e mjedisit jetësor	250.000	0	0	/	0,0	250.000,0
XH- Barazija gjinore	73.000	0	0	/	0,0	73.000,0
Gjithësej	254.190.582	122,040,425,0	97,242,640,0	25,5	48,0	132,150,157,0

Disa nga shpenzimet më të rëndësishme që janë realizuar në programet/kompetencat e veçanta dhe në raport me ato të planifikuara janë shënuar në:

- **Administrata komunale** ka realizuar shpenzime në vlerë prej 21.275.990,0 den. ose realizim prej 41,4% në raport me planin për vitin 2023. (Tabela nr. 4)
- Shpenzimet për **aktivitete komunale** të komunës janë realizuar në vlerë prej 22.966.922,0 den., ose realizim prej 65,2% në raport me planifikimin për vitin 2023 (Tabela nr. 4)
- Shpenzimet për **arsim** në komunë janë realizuar në shumë prej 72.679.575,0 den., ose realizim prej 46,7% në raport me planin për vitin 2023 (Tabela nr. 4)
- Shpenzimet për **kryetar të komunës** janë realizuar në vlerë prej 1.870.408,0 den., ose realizim prej 53,7% në raport me planin për vitin 2023 (Tabela nr. 4)

Paraqitja grafike e përqindjes së realizimit të shpenzimeve të Komunës për periudhën prill-qershor 2023, sipas llojeve të veçanta të shpenzimeve dhe sipas programeve, është paraqitur më poshtë:

Realizimi i shpenzimeve të përgjithshme të komunës sipas kompetencave të veçanta në kuartalin II të vitit 2023



DETYRIMET E KOMUNËS (TË VONUARA, POR TË PAPAGUARA)

Прилог 2 - Образец К2

		Emri i shfrytëzuesit buxhetor
76801	40924	KOMUNA E TEARCËS

01,01,2023 - 30,06,2023

	Obligime për 30 ditë	Obligime për 60 ditë	Obligime mbi 60 ditë			Gjithsej
			Me proced.gjyqësore	Pa procedurë gjyqësore	Gjithsej	
Janar	6.264.120	28.499.892		0	0	34.764.012
Shkurt	4.182.526	799.538		24.199.122	24.199.122	29.181.188
Mars	5.044.062	26.221.845		22.976.194	22.976.194	54.242.101
Prill	1.704.617	900.935		27.273.951	27.273.951	29.879.503
Maj	3.558.091	1.745.921		24.917.864	24.917.864	30.221.876
Qershor	1.277.262	555.880		24.428.578	24.428.578	26.261.720
Korik					0	0
Gusht					0	0
Shtator					0	0
Tetor					0	0
Nëntor					0	0
Dhjetor					0	0

Arsyetim: ,

Shifra e shpenzimit	Gjithsej obligime
401	
402	
403	
411	
412	
413	
420	44.000
421	88.362
423	823.315
424	495.829
425	1.073.139
426	447.438
427	0
451	
452	
453	
461	
462	
463	89.255
464	16.667
471	
472	
473	
480	50.000
481	
482	23.133.715
483	
486	
492	
493	
Total	26.261.720

| Службен гласник на општина Теарце
29 август/gusht god.vt.2023

Fletorja zyrtare e komunës së Tearcës
бр./nr.7

Врз основа на член 50 став 1 точка 3 од Законот за локална самоуправа ("Службен весник на РМ", бр.05/2002) и член 34 од Статутот на општина Теарце ("Службен гласник на општина Теарце", бр.03/07, 09/11, 04/19 и 05/21), Градоначалникот на општина Теарце, донесува:

Në bazë të nenit 50 paragrafi 1 pika 3 të Ligjit për vetëqeverisje lokale ("Gazeta zyrtare e RM", nr.05/2002) dhe nenit 34 të Statutit të komunës së Tearcës ("Fletorja zyrtare e komunës së Tearcës", nr.03/07, 09/11, 04/19 dhe 05/21), Kryetari i komunës së Tearcës, sjell:

РЕШЕНИЕ

за објавување на Заклучокот за усвојување на Квартален извештај за извршување на Буџетот на општина Теарце за вториот квартал од 2023 година.

AKTVENDIM

për shpalljen e Përfundimit për miratimin e Raportit tremujor për realizimin e Buxhetit të komunës së Tearcës për tremujorin e dytë të vitit 2023.

Се објавува Заклучокот за усвојување на Квартален извештај за извршување на Буџетот на општина Теарце за вториот квартал од 2023 година, бр.13-1416/1 што ја донесе Советот на општина Теарце на седница одржана на ден 29.08.2023.

Shpallet Përfundimi për miratimin e Raportit tremujor për realizimin e Buxhetit të komunës së Tearcës për tremujorin e dytë të vitit 2023, nr.13-1416/1 që e miratoi Këshilli i komunës së Tearcës në seancën e mbajtur më 29.08.2023.

бр.нр.08-1416/2
29.08.2023
Теарце/Tearcë

Општина Теарце Komuna e Tearcës
Градоначалник Kryetar
Нухи Незири Nuhi Neziri

App. mac-shenja nr: 0801
Pakimi kryesor/Abë i majës: TP
=1- 29.08.2023 god. VII Потпис: Nënshkrimi

**АРХИВСКИ ПРИМЕРОК
EKZEMPLAR ARKIVOR**

Службен гласник на општина Теарце
29 август/gusht/ год.vt.2023

Fletorja zyrtare e komunës së Tearcës
бр./nr.7

Врз основа на член 36 став 1 точка 15 од Законот за локална самоуправа ("Службен весник на РМ", бр.05/2002) и член 112 од Деловникот на Советот на Општина Теарце ("Службен гласник на Општина Теарце" бр.04/2005), Советот на општина Теарце на седница одржана на 29.08.2023 година, донесе:

Në bazë të nenit 36 paragrafi 1 pika 15 të Ligjit për vetëqeverisje lokale ("Gazeta zyrtare e RM", nr.05/2002) dhe nenit 112 të Rregullores të Këshillit të komunës së Tearcës ("Fletorja zyrtare e Komunës së Tearcës" nr.04/2005), Këshilli i komunës së Tearcës në seancën e mbajtur më 29.08.2023, miratoi:

ЗАКЛУЧОК

за усвојување на Квартален извештај за извршување на Буџетот на општина Теарце за вториот квартал од 2023 година.

PËRFUNDIM

për miratimin e Raportit tremujor për realizimin e Buxhetit të komunës së Tearcës për tremujorin e dytë të vitit 2023.

1. Советот на општина Теарце го усвои Кварталниот извештај за извршување на Буџетот на општина Теарце за вториот квартал од 2023 година.

1. Këshilli i komunës së Tearcës e miratoi Raportin tremujor për realizimin e Buxhetit të komunës së Tearcës për tremujorin e dytë të vitit 2023.

2. Составен дел на овој Заклучок е Кварталниот извештај составен на образец


2. Pjesë përbërëse e këtij Përfundimi është Raporti tremujor i përpiluar në formularin

3. Овој Заклучок влегува во сила осмиот ден од денот на објавувањето во "Службен гласник на општина Теарце".

3. Ky Përfundim hyn në fuqi ditën e tetë nga dita e shpalljes në "Fletoren zyrtare të komunës së Tearcës".

бр. nr. 13-1416/1
29.08.2023
Теарце/Tearcë

Совет на општина Теарце Кëshilli i komunës së Tearcës
Претседател Kryetar
Бесник Османи Besnik Osmani



**АРХИВСКИ ПРИМЕРОК
EKZEMPLAR ARKIVOR**

▶ RAPORTET TREMUJORE TË KOMUNËS SË TEARCËS

- ✓ Totali i detyrimeve të komunës deri në 30 ditë (të papaguara dhe të papaguara) në tremujorin e dytë të vitit 2023. janë 1.277.262,00 dhe janë ulur për 4.200.047,00 denarë në krahasim me periudhën e njëjtë të vitit 2022.
- ✓ Totali i detyrimeve të komunës deri në 60 ditë në tremujorin e dytë të vitit 2023. janë 24.984.458,00, dhe janë zvogëluar për 913.032,00 denarë në krahasim me periudhën e njëjtë të vitit 2022.

Pjesa më e madhe e obligimeve të komunës janë bërë për:

- ▶ Objektet tjera ndërtimore në vlerë prej 23.133.715,00 denarë dhe pjesëmarrje prej 88,1% në gjithsej obligimet e komunës.
- ▶ Shërbimet kontraktuale në vlerë prej 1.073.139,00 denarë dhe pjesëmarrje prej 4,1% në gjithsej obligimet e komunës.
- ▶ Obligimet tjera në vlerë prej 2.054.866 denarë dhe pjesëmarrje prej 7,8% në gjithsej obligimet e komunës kanë të bëjnë me: shërbimet komunale, ngrohje, komunikim, transport, materiale, inventar të imët, riparime dhe mirëmbajtje aktuale., shpenzime të tjera korrente, punësime të përkohshme, subvencione dhe transfere.

KRYETAR I KËSHILLIT TË KOMUNËS SË TEARCËS

Besnik Oshriqi

