



USAID
ОД АМЕРИКАНСКИОТ НАРОД



ГРАЃАНСКИ БУЏЕТ НА ОПШТИНА ТЕАРЦЕ ЗА 2023 ГОДИНА



Овој документ е подготвен во рамки на Проектот на УСАИД за зајакнување на капацитетите за искористување на ресурсите, со поддршка на американскиот народ преку Агенцијата на САД за меѓународен развој (УСАИД).



ГРАЃАНСКИ БУЏЕТ НА ОПШТИНА ТЕАРЦЕ ЗА 2023 ГОДИНА

Овој документ е подготвен во рамки на Проектот на УСАИД за зајакнување на капацитетите за искористување на ресурсите, со поддршка на американскиот народ преку Агенцијата на САД за меѓународен развој (УСАИД).

СОДРЖИНА

Зошто граѓански буџет? _____	3
КОИ СЕ НАДЛЕЖНОСТИТЕ НА ОПШТИНАТА? _____	4
ШТО Е ОПШТИНСКИ БУЏЕТ И ОД ШТО СЕ СОСТОИ? _____	4
КОИ СЕ БУЏЕТСКИТЕ АКТИВНОСТИ КОИ ГИ РЕАЛИЗИРА НАШАТА ОПШТИНА? _	5
КАКО ОПШТИНАТА ГИ ПРИБИРА ОПШТИНСКИТЕ ПРИХОДИ? _____	5
КОИ СЕ КЛУЧНИТЕ ИЗВОРИ НА ОПШТИНСКИТЕ ПРИХОДИ? _____	7
КОЛКУ ДАНОЧНИ ПРИХОДИ ПЛАНИРА ДА СОБЕРЕ ОПШТИНАТА? _____	9
ДАНОЦИТЕ НА ИМОТ - ВАЖЕН СОПСТВЕН ОПШТИНСКИ ПРИХОД _____	10
НЕДАНОЧНИ ПРИХОДИ _____	11
КОЈА Е УЛОГАТА НА ТРАНСФЕРИТЕ ОД ЦЕНТРАЛНАТА ВЛАСТ -ДОТАЦИИТЕ? _____	12
КАДЕ И КАКО СЕ ТРОШАТ ОПШТИНСКИТЕ ПАРИ? _____	13
КОЛКУ ПЛАНИРА ДА ПОТРОШИ ОПШТИНАТА ЗА СЕКОЈА ОДДЕЛНА НАДЛЕЖНОСТ/ПРОГРАМА - УСЛУГА ЗА ГРАЃАНИТЕ ? _____	14
ПРИХОДИ И РАСХОДИ НА ОПШТИНАТА ПО ГЛАВА НА ЖИТЕЛ _____	20
КАКО СЕ РЕАЛИЗИРА ОПШТИНСКИОТ БУЏЕТ? _____	21
КЛУЧНИ БУЏЕТСКИ ДОКУМЕНТИ - како можат граѓаните да ја следат реализацијата на општинскиот буџет ? _____	25

ЗОШТО ГРАЃАНСКИ БУЏЕТ?

- ✓ Информирање на граѓаните за тоа како се собираат општинските приходи и како се трошат општинските средства.
- ✓ Едукација на граѓаните за клучните термини, принципи и начела поврзани со општинскиот буџет и локалните финансии.
- ✓ Зголемување на свесноста на граѓаните за нивната улога во буџетскиот процес на локално ниво.
- ✓ Поттикнување на поголема активност и учество на граѓаните во процесите на планирање и реализација на општинскиот буџет.
- ✓ Запознавање на граѓаните со донесениот БУЏЕТ ЗА 2023 год. и неговите основни карактеристики - структура – кои се и колкави се општинските приходи и каде општината планира да ги потроши јавните ресурси.

КОИ СЕ НАДЛЕЖНОСТИТЕ НА ОПШТИНАТА?

- Урбанистичко (урбано и рурално) планирање
- Заштита на животната средина и природата
- Локален економски развој
- Комунални дејности
- Култура
- Спорт и рекреација
- Социјална заштита и заштита на децата
- Образование
- Здравствена заштита
- Заштита и спасување
- Противпожарна заштита
- Надзор над вршењето на работи од нејзина надлежност
- Други надлежности определени со закон.

ШТО Е ОПШТИНСКИ БУЏЕТ И ОД ШТО СЕ СОСТОИ?

Буџетот на единицата на локалната самоуправа претставува годишен план на приходи, други приливи и одобрени средства и ги вклучува основниот буџет, буџетот на дотации, буџетот на донации, буџетот на заеми и буџетот на самофинансирачки активности. Буџетот на локалната самоуправа ги демонстрира вредностите и приоритетите на локалната самоуправа. Буџетирањето и техниките на финансиското планирање се клучни елементи во одржувањето на фискалниот интегритет на локалната самоуправа.

Приходи	Расходи
<ul style="list-style-type: none"> - Даночни приходи - Неданочни приходи - Капитални приходи - Трансфери и донации - Задолжување во земјата - Задолжување во странство 	<ul style="list-style-type: none"> - Плати и надоместоци - Резерви и недефинирани расходи <ul style="list-style-type: none"> - Стоки и услуги - Камати - Субвенции и трансфери - Социјални бенефиции <ul style="list-style-type: none"> - Капитални расходи - Отплата на главнина

КОИ СЕ БУЏЕТСКИТЕ АКТИВНОСТИ КОИ ГИ РЕАЛИЗИРА НАШАТА ОПШТИНА?

Градоначалникот и општинската администрација со цел утврдување на потребите на граѓаните а во насока на подготвување на општински буџет кој би одговорал на утврдените потреби и приоритети првземаа повеќе активности како што се; посета на населени места и дискусија со граѓаните и бизнисите за поконкретно утврдување на нивните буџетски приоритети. Истао така општината има отворена политика за партиципација на граѓаните – во определени денови во неделата може секој граѓанин на општината да дојде во просториите на општината и да ги сподели своите идеи, потреби и барања со одговорните лица во општината и Градоначалникот.

КАКО ОПШТИНАТА ГИ ПРИБИРА ОПШТИНСКИТЕ ПРИХОДИ?

Ефикасното обезбедување и собирање на општинските приходи се основа за обезбедувањето на потребните јавни добра и услуги на граѓаните на општината. Оттука во продолжение се претставени (нивната висина, процент на учество) основниот буџет на општината и дополнителните главни “потоци” на приливи во општинскиот буџет – сопствени приходи, дотации – централна власт, донации, задолжување итн.

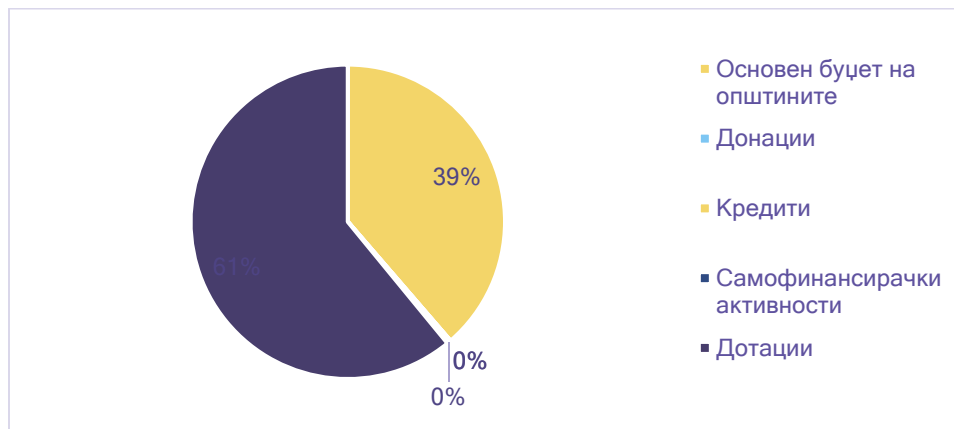
БУЏЕТ НА ОПШТИНИТЕ е годишен план на приходи, други приливи и одобрени средства и ги вклучува основниот буџет, буџетот на дотации, буџетот на донации, буџетот на заеми и буџетот на самофинансирачки активности. Додека ОСНОВЕН БУЏЕТ на општината е годишен план на приходи, други приливи и одобрени средства со буџетот за

финансирање на основните надлежности на општината. ДОТАЦИЈА претставува трансфер од Буџетот на Република Северна Македонија и буџетите на фондовите до буџетот на општината. Донација се строго наменски средства од донатори врз основа на склучен договор. Самофинансирачки активности се годишни приходи на буџетските корисници кои се дополнителни на нивните основни законски активности.

Табела 1. Приходи на општината (во денари и структура во %)

Приходна сметка	Износ	Структура на приходи %
Основен буџет на општините	98425582	38,67
Донации	0	0,00
Кредити	0	0,00
Самофинансирачки активности	1000000	0,39
Дотации	155095000	60,94
Вкупни приходи	254520582	100

Графикон 1. Структура на општинските приходи по видови сметки (во %)



КОИ СЕ КЛУЧНИТЕ ИЗВОРИ НА ОПШТИНСКИТЕ ПРИХОДИ?

ОПШТИНСКИТЕ ПРИХОДИТЕ во буџетот се даноците и други задолжителни плаќања, кои се утврдени со закон, приливите што произлегува од сопственост на средства (камата, дивиденда, закупнина и слично), надомест за дадени добра или услуги, подароци, донации, спонзорства, субвенции и трансфери. Од посебна важност се СОПСТВЕНИ ИЗВОРИ НА ПРИХОДИ на општината кои вклучуваат локални даноци, локални такси и локални надоместоци, приходи од сопственост на општината, самопридонес, парични казни, донации и други приходи утврдени со закон.

Во продолжение се прикажани клучните извори на приходи кои општината планира да ги обезбеди во 2023 година. Највисок износ на приходи ќе се обезбедат од **Комунални такси за користење и одржување на јавно осветление** додека исто така соодветен износ на приходи ќе се обезбедат и од **15.006.480,00** денари. Во структурата на клучните приходи најголемо учество заземаат Трансферите и донациите **53.889.415,00** со **54.20 %**, додека даночните приходи учествуваат со **37.736.167,00** со **37.95%**, неданочните приходи со **3.470.000,00** со **3,49%**, а капиталните приходи со **4.330.000,00** со **4,36%**.

Табела 2. Клучни приходи на општината согласно економската класификација (износ во денари и структура во %)

Видови на приход	Износ	Учество во вкупните приходи %
Даночни приходи	37736167	37,95
Неданочни приходи	3470000	3,49
Капитални приходи	4330000	4,36
Трансфери и донации	53889415	54,20
Вкупно	99425582	100,00

Графикон 2. Структура на приходи на општина според економската класификација (во %)



КОЛКУ ДАНОЧНИ ПРИХОДИ ПЛАНИРА ДА СОБЕРЕ ОПШТИНАТА?

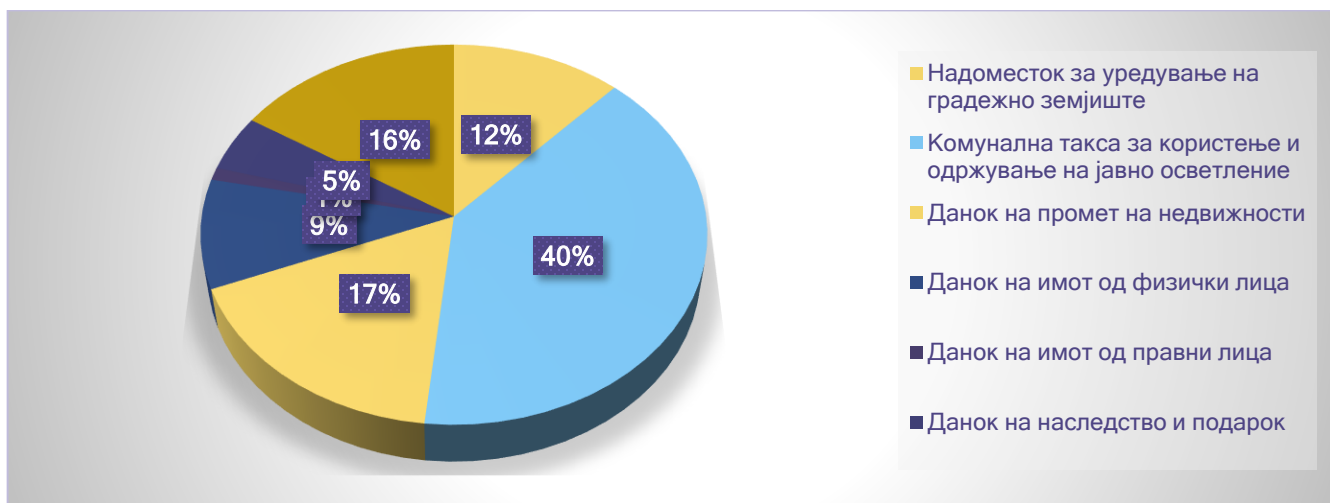
Даночните приходи се основен и најзначаен дел од сопствените приходи на општината, оттука во продолжение Ви претставуваме колкави износи на даночни приходи планира да собере општината во следната година. Исто така е претставена структурата која покажува кои даночни приходи е планирано да имаат најголем удел во општинските приходи.

Табела 3. Клучни даночни приходи на општината (износ во денари и структура во %)

Видови даночни приходи	Износ	Учество во даночните приходи %
Надоместок за уредување на градежно земјиште	4500000	11,92
Комунална такса за користење и одржување на јавно осветление	15006480	39,77
Данок на промет на недвижности	6500000	17,22
Данок на имот од физички лица	3500000	9,27
Данок на имот од правни лица	400000	1,06
Данок на наследство и подарок	1800000	4,77
Останати даночни приходи	6029687	15,98
Вкупно	37736167	100

Најмногу даночни приходи општината планира да обезбеди од **Комунални такси за користење и одржување на јавно осветление**, додека најмало учество во даночните приходи зафаќаат **Данок на имот од правни лица**.

Графикон 3. Даночни приходи на општина Теарце (во денари)



ДАНОЦИТЕ НА ИМОТ - ВАЖЕН СОПСТВЕН ОПШТИНСКИ ПРИХОД

Даноците на имот се еден од најважните сопствени извори на приходи на општината. Планираната структура за 2023 година на посебните видови на Даноци на имот е прикажана во продолжение.

Највисока пропорција на приходи зафаќа данокот на промет на недвижности и права со 53% учество во вкупната вредност од даноците на имот.

Графикон 4. Структура на даноците на имот во вкупните приходи по основ данок на имот на општина Теарце по видови (во %)



НЕДАНОЧНИ ПРИХОДИ

Неданочните приходи кои планира да ги собере општината во 2023 година се прикажани во продолжение. Најголем износ на неданочни приходи треба да бидат обезбедени од Глоби, судски и административни такси, додека најниска пропорција се очекува кај приходите од Други неданочни приходи со 20.65%.

Табела 4. Видови неданочни приходи (износ во денари и структура во %)

Вид на неданочни приходи	Износ	Учество во вкупните неданочни приходи %
Глоби, судски и административни такси	1160000	46,96
Приходи од закупнина на општински имот	800000	32,39
Дополнителни неданочни приходи	510000	20,65
Вкупно	2470000	100

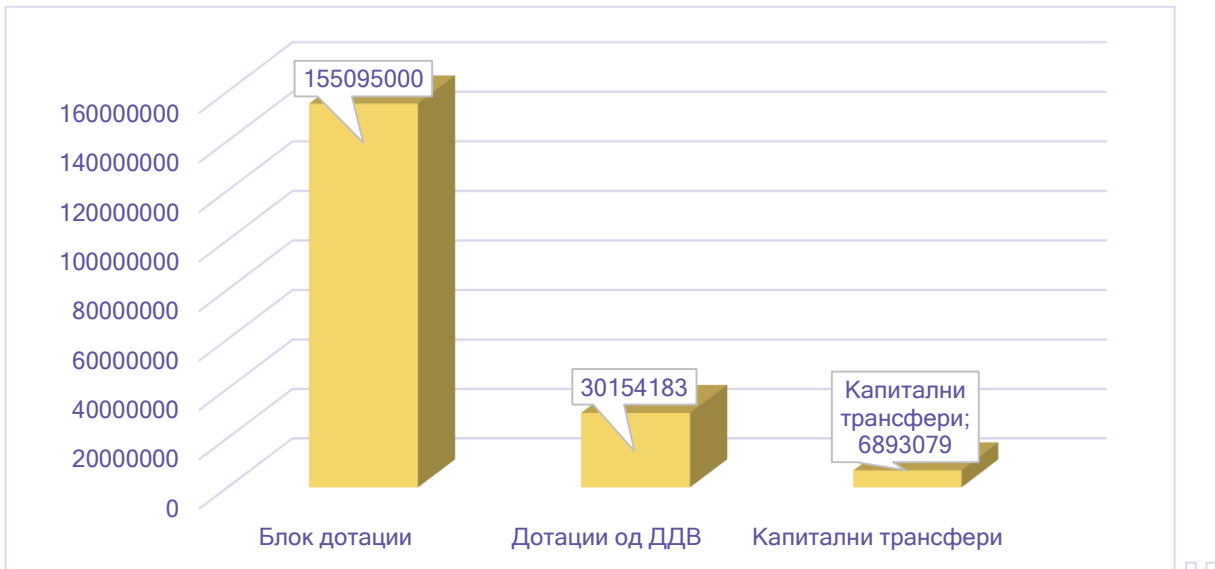
Графикон 5. Видови неданочни приходи (структура во %)



КОЈА Е УЛОГАТА НА ТРАНСФЕРИТЕ ОД ЦЕНТРАЛНАТА ВЛАСТ - ДОТАЦИИТЕ?

Вредноста на главните видови на трансфери од централната власт е прикажана во продолжение. Највисок износ на трансфери е планиран за Блок дотации во износ од 155.095.000,00 додека пак, планираниот износ од трансферот од ДДВ изнесува 30.154.183,00, а за капитални трансфери 6.893.079,00 денари

Графикон 6. Видови на трансфери и донации (во денари)



Блок дотациите за пренесени надлежности од централната власт се најзначајниот износ на трансфери кој го добива општината и со кој во значаен дел се финансираат пренесените надлежности за **образование**. Најголем износ од блок дотациите се однесуваат за **Основното образование** и учествуваат во структурата со 100%,

Табела Д.3. Структура на извори на финансирање на расходите за образование

Намена	Основен буџет	Донации	Самофинансирачки активности	Дотации	Вкупно
Основно образование	0	0	0	155095000	155095000
Вкупно	0	0	0	155095000	155095000

КАДЕ И КАКО СЕ ТРОШАТ ОПШТИНСКИТЕ ПАРИ?

Особено е важно каде и како се трошат локалните ресурси. Локалните расходи се директно поврзани со обезбедувањето на потребните добра и услуги на граѓаните – затоа нивната структура и начин на распределба е особено важно да бидат транспарентно преставени. Во продолжение се преставени **клучните расходи на општината за 2023 година**.

Во наредниот период најголем износ на расходи ќе се потрошат за Плати и надоместоци во износ од 170.549.282 денари, односно 67.01% од структурата на вкупните расходи, понатаму стоки и услуги во износ од 53.496.204,00денари односно 21.02% од вкупните расходи .

Најнизок износ на расходи општината издвојува за Социјални бенефиции, со 0,22% учество во вкупните расходи на општина 254.520.582,00. Во 2023 година капиталните расходи е предвидено да изнесуваат 26.479.096,00денари, односно да учествуваат со 10.40% во структурата на вкупните расходи. Најголем дел од капиталните расходи се планирани за реализирање на Други градежни објекти – изградба на улици, патишта и автопати.

Расход на сметка	Износ	Структура
Плати и надоместоци	170549282	67,01
Резерви и недефинирани расходи	900000	0,35
Стоки и услуги	53496204	21,02
Субвенции и трансфери	2546000	1,00
Социјални бенефиции	550000	0,22
Капитални расходи	26479096	10,40
Вкупно расходи	254520582	100

Графикон 9. Структура на расходи на општина Теарце по економска класификација (во %)



КОЛКУ ПЛАНИРА ДА ПОТРОШИ ОПШТИНАТА ЗА СЕКОЈА ОДДЕЛНА НАДЛЕЖНОСТ/ПРОГРАМА - УСЛУГА ЗА ГРАЃАНИТЕ ?

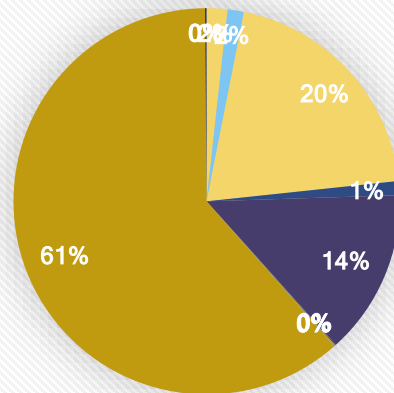
Во продолжение се претставени клучните планирани **намени/распределба** на општинските средства по секоја од надлежностите – услугите кои треба да ги добијат граѓаните.

Највисок износ на расходите од општинската сметка за издвојува за Основните Образование во износ од 156.095.000,00 денари, додека најнизок износ е издвоено за Програми за развој.

Табела 6. Вкупни расходи на општина Теарце по одделни надлежности (во денари и структура во %)

Вкупни расходи на општините по одделни надлежности	Износ	Учество во вкупните расходи (во %)
А - Совет на општина	4420000	1,74
Д - Градоначалник	3485000	1,37
Е - Општинска администрација	51437582	20,21
Ф - Урбано планирање	3000000	1,18
Ј - Комунални дејност	35200000	13,83
К - Култура	200000	0,08
Л - Спорт и рекреација	300000	0,12
М - Програми за развој	60000	0,02
Н - Образование	156095000	61,33
Р - Заштита на животна средина	250000	0,10
Џ - Родова еднаквост	73000	0,03
Вкупно	254520582	100

Графикон Д.6. Вкупни расходи на општините по одделни надлежности



- А - Совет на општина
- Д - Градоначалник
- Е - Општинска администрација
- Ф - Урбано планирање
- Ј - Комунални дејност
- К - Култура
- Л - Спорт и рекреација
- М - Програми за развој
- Н - Образование
- П - Заштита на животна средина
- Џ - Родова еднаквост

Расходите кои се одделуваат за **општинската администрација** се во износ од 51.437.582,00 денари, истите се наменети за 2.550.000,00ден. за комунални услуги, 1.700.000,00денари за канцелариски материјали, 2.330.000,00денари за тековно одржување, 2.550.000,00денари за купување на канцелариски мебел, опрема, машини, компјутерски софтвер и сл.).

Табела 7. Расходи по програми по надлежност - Општинска администрација (во денари и структура во %)

Општинска администрација	Износ	Учество во вкупните расходи од оваа надлежност (во %)
ЕО - Општинска администрација	48887582	95
ЕА - Капитални трошоци на општината	2550000	5
Вкупно	51437582	100

Графикон Д.7. Расходи по програми по надлежност - Општинска администрација



Вкупните расходи кои се наменети за работата на **Градоначалникот** изнесуваат 3.485.000,00 денари и истите во себе вклучуваат 1.125.000,00 денари за плати и надоместоци на градоначалникот, 900.000,00 денари за тековна резерва на градоначалник, 350.000,00 денари за стоки и услуги, 560.000,00 денари за трансфери, 550.000,00 ден за социјални бенефиции

Во расходите за програмите по надлежност на **урбанизам и урбанистичко планирање** највисок износ се издвојува за Договорните услуги за Урбанистичко планирање каде што се планирани/издвоени 3.000.000,00 денари, кои што имаат за цел да ги поддржат следните активности: **Изработка на:**

Урбанистички план за село и урбанистички план вон населено место

Табела 8. Расходи по програми по надлежност - Урбанизам/урбанистичко планирање (износ во денари и структура во %)

Урбанистичко планирање	Износ	Учество во вкупните расходи од оваа надлежност
Ф1 - Урбанистичко планирање	3000000	100
Вкупно	3000000	100

Расходите издвоени за **комунални услуги** во износ од 35.200.000,00 денари, имаат за цел да ги помогнат активностите како: Одржување и заштита на локалните патишта, улици и регулирање на режим на сообраќајот 1.600.000,00, снабдување со вода 500.000,00, Изградба и реконструкција на локални патишта и улици 21.600.000,00, одржување јавно осветлување 10.000.000,00 и одржување на јавно зеленило 1.500.000,00 и тн.

Табела 9. Расходи по програми по надлежност - Комунални дејности (износ во денари и структура во %)

Комунални услуги	Износ	Учество во вкупните расходи од оваа надлежност (во %)
J1-Снабдување со вода	500000	1,42
J3-Јавно осветлување	10000000	28,41
J6-Одржување и заштита на локалните патишта, улици и регулирање на режим на сообраќајот	1600000	4,55
J8-Други комунални услуги	1500000	4,26
ЈД-Изградба и реконструкција на локални патишта и улици	21600000	61,36
Вкупно	35200000	100,00

	Проекти за 2023 година	Краен рок за реализација	Износ (МКД)	Потенцијални корисници
1	Изградба и реконструкција на локален пат во с. Теарце Р1203 - стара железничка станица (дел)	11/1/2023	1,500,787	Земјоделци, бизнис сектор, жители на с. Теарце
2	Изградба и реконструкција на локален пат во с. Глоѓи	11/1/2023	4,000,000	Жители на с. Глоѓи и околните населени места, бизнис сектор и земјоделци, ученици и др.
3	Реконструкција на зафат за вода - с. Доброште	11/1/2023	1,392,292	Жители на с. Доброште, ученици, стари лица и др.

Вкупно 6,893,079

Во расходите за **заштита на животната средина** на општина Теарце преовладуваат расходите за нови зелени површини

Табела Д.5. Расходи по програми по надлежност - Заштита на животна средина

Заштита на животна средина	Вредност (во ден)	Учество во вкупните расходи од оваа надлежност (во%)
Р1-Заштита на животна средина и природа	250000	100
Вкупно	250000	100

Во поглед на средствата кои се планираат за реализација на активности од **културата** истите може да се поделат на, активности поврзани со културни манифестации __ Финансиска поддршка за манифестацијата со печалбарите „ТЕАРЦЕ СЛАВИ СО ПЕЧАЛБАРИТЕ“ во с.Теарце. со износ од 60.000,00ден. И други културни манифестации

Табела Д.7. Расходи по програми по надлежност - Култура

Култура	Вредност (во ден.)	Учество на расходите (во%)
К4-Културни манифестации и творештво	200000	100
Вкупно	200000	100

Графикон 13. Расходи по програми по надлежност – Култура (учество во %)

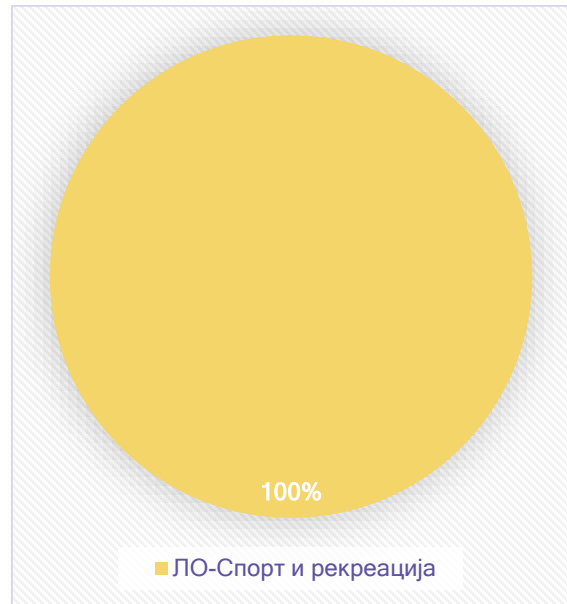


Расходите за **спорт и рекреација** во прв ред се наменети за Средства за одржување на стадионите во Општина Теарце во износ од 100.000,00денари , издвојување средства за спортските клубови и финансиско потпомагање на талентирани спортисти и спортски настани, во износ од 200.000,00 денари.

Табела Д.8. Расходи по програми надлежност - Спорт и рекреација

Спорт и рекреација	Износ	Структура
ЛО-Спорт и рекреација	300000	100
Вкупно	300000	100

Графикон 14. Расходи по програми по надлежност – Спорт и рекреација (учество во %)



Расходите кои се одделуваат за **родовата еднаквост** се во износ од 73.000.00 денари, што изнесува 0.08% од вкупниот буџет распределен во програмата за еднакви можности. (овде општината посебно наведува доколку има/презема и други родово сензитивни мерки (активности) во рамките на други програми, наведува кои се тие програми/мерки/активности)

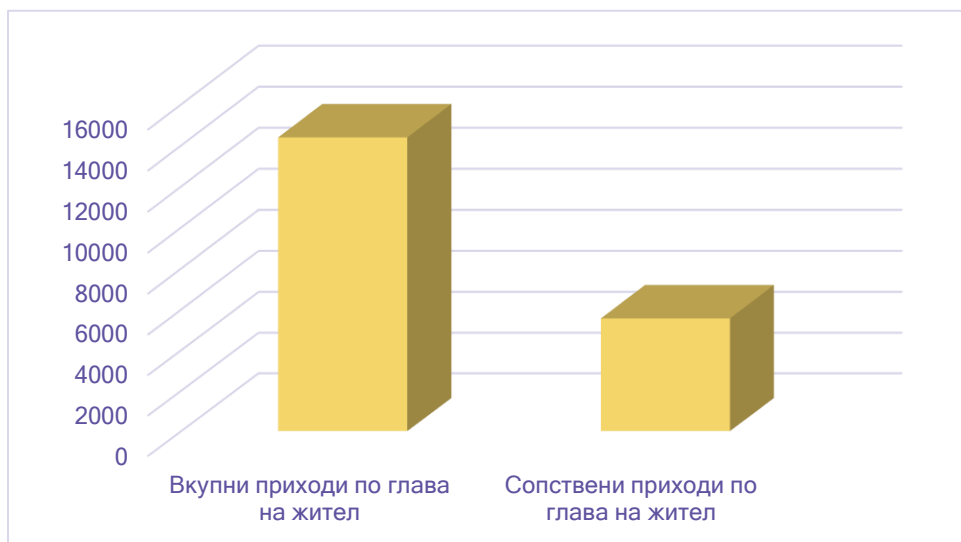
Табела 10 - Расходи по програми по надлежност – Родова еднаквост (во денари и структура во %)

Противпожарна заштита	Износ	Учество во вкупните расходи од оваа надлежност (%)
Ц-Родова еднаквост	73000	100
Вкупно	73000	100

ПРИХОДИ И РАСХОДИ НА ОПШТИНАТА ПО ГЛАВА НА ЖИТЕЛ

Во 2023 година приходите по глава на жител во општина Tearce ќе изнесуваат 5.563,00 денари, што претставува пораст од 17 % во однос на нивниот износ во 2022 година.

Графикон 17. Приходи на општина по глава на жител (во денари)



КАКО СЕ РЕАЛИЗИРА ОПШТИНСКИОТ БУЏЕТ?

Реализацијата на **општинскиот буџет** е важен индикатор кој е поврзан со остварување на планираните приходи и расходи во изминатиот период. Исто така ја покажува **очекуваната реализација/трендот на реализација на општинските буџети**.

Во продолжение е прикажана реализацијата на **основниот (сопствениот) буџет** на општината и **вкупниот буџет на општината** и на страната на **приходите** и на страната на **расходите**.

Реализацијата на сопствените приходи во период 2018-2022 година забележува **нагорен тренд**

Вкупните приходи на општина Tearce во 2022 година изнесувале 226.261.554,00денари што означува пораст од 15% во споредба со 2021 година.

Табела 11. Планирани и реализирани приходи на општините

Приходна сметка	Основен буџет			Вкупен приход		
	Планиран износ	Реализиран износ	Реализација во %	Планиран износ	Реализиран износ	Реализација во %
Година						
2022	84210551	87951474	104	224998616	226261554	101
2021	79752834	67236355	84	214704834	197094219	92
2020	82631376	64869226	79	213788051	189541226	89
2019	93506425	65932031	71	206680425	176022031	85
2018	117875600	60649987	51	227208316	166655987	73

Графикон 18. Планирани и реализирани вкупни приходи и приходи од основниот буџет за период 2018-2022 година (во денари и структура во %)



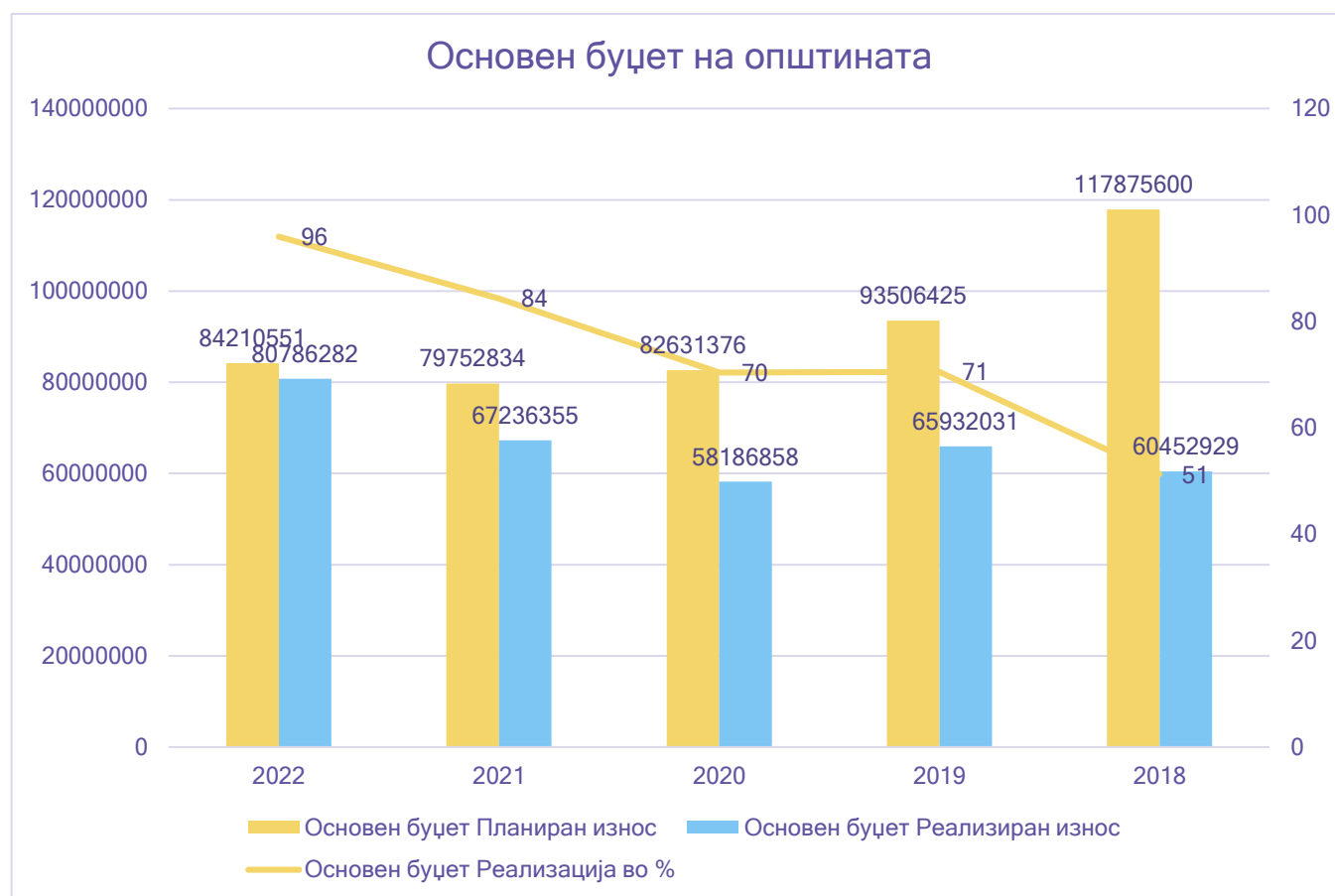
Реализацијата на **вкупните расходи на општина Tearce** во 2022 година изнесува 97% што претставува пораст од 6 **процентни поени** во однос на 2021 година.

Вкупните расходи забележале намалување од 10,70% процентни поени.

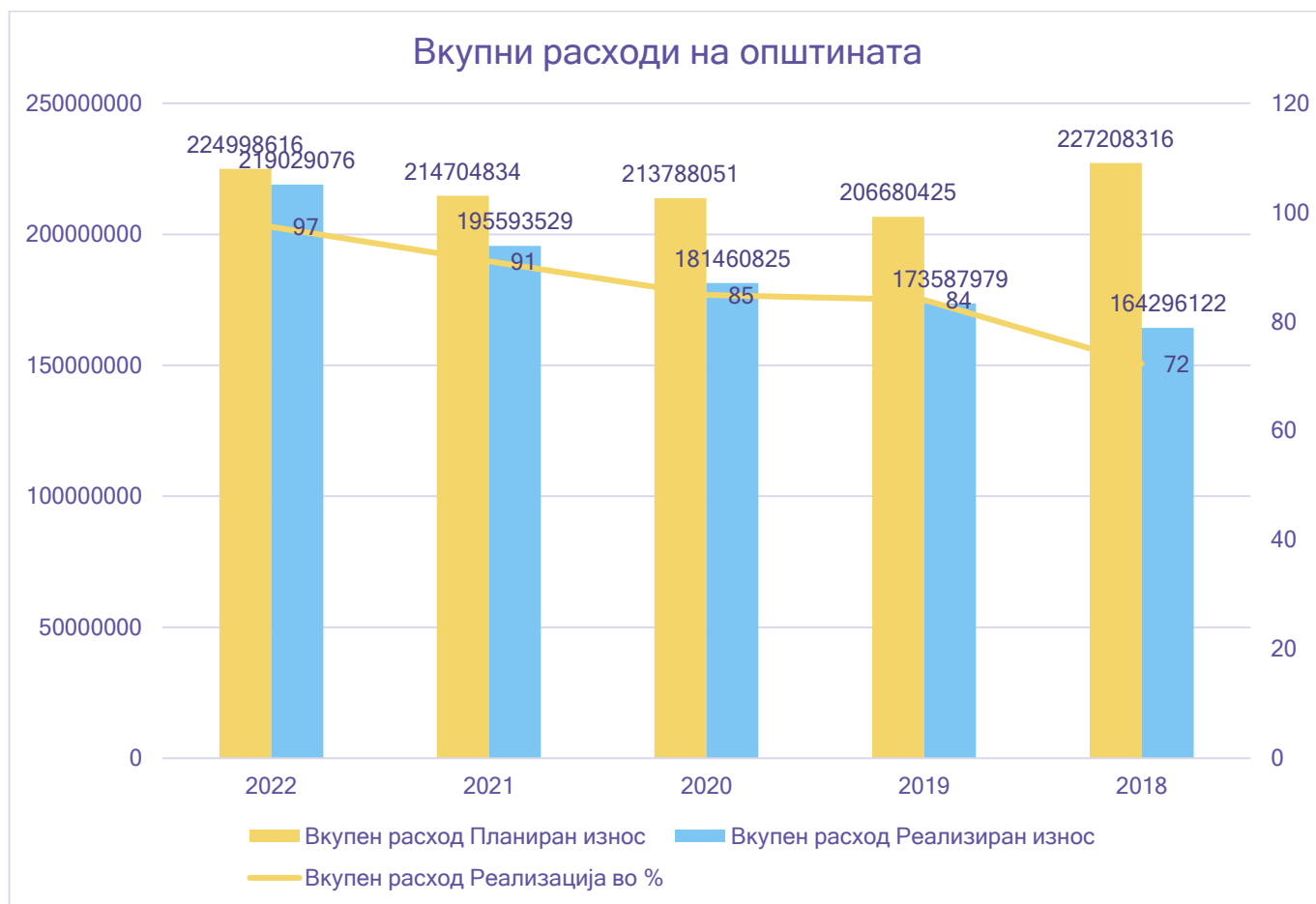
Табела 12. Планирани и реализирани вкупни расходи и расходи од основниот буџет за период 2018-2021 година

Расходна сметка	Основен буџет			Вкупен расход		
	Планиран износ	Реализиран износ	Реализација во %	Планиран износ	Реализиран износ	Реализација во %
Година						
2022	84210551	80786282	96	224998616	219029076	97
2021	79752834	67236355	84	214704834	195593529	91
2020	82631376	58186858	70	213788051	181460825	85
2019	93506425	65932031	71	206680425	173587979	84
2018	117875600	60452929	51	227208316	164296122	72

Графикон 19. Планирани и реализирани вкупни расходи и расходи од основниот буџет за период 2018-2022 година (во денари и структура во %)



□



□

КЛУЧНИ БУЏЕТСКИ ДОКУМЕНТИ - како можат граѓаните да ја следат реализацијата на општинскиот буџет ?

Кои се клучни буџетски документи?

- **Буџетскиот календар** ги дефинира роковите за планирање на општинскиот буџет, каде што се опфатени сите **активности** поврзани со подготвување на буџетот, извршување на буџетот низ финансиските извештаи или следење на извршувањето на буџетот од општинската администрација.
- **Буџетскиот циркулар** ги содржи инструкциите за изработка предлог-буџет од страна на буџетските корисници и го доставува Министерството за финансии.
- **Предлог-буџетот** е подготвен од страна на градоначалникот (општинската администрација) во кој се планираат годишните приходи и годишните расходи и кој треба да биде одобрен од страна на советот на општината.
- **Предлогот на планот на програмите за развој** ги содржи среднорочните проекции на одобрените средства по одделни буџетски програми и потпрограми, годините во кои тие ќе се реализираат и изворите на финансирање, односно буџетите.
- **Буџетот** е акт на локалната власт со кој се планираат годишните приходи и други приливи и се одобруваат годишните расходи и други одливи на државата или на општината.
- **Месечните извештаи** ги содржат податоците за вкупните тековно-оперативни и капиталните приходи и расходи за претходниот месец за коишто се однесува извештајниот период.
- **Кварталниот извештај K1** ги содржи податоците за вкупните тековно-оперативни и капиталните приходи и расходи за претходните три месеци за коишто се однесува извештајниот период, согласно со економската класификација на приходи и расходи по сметки и збирно.
- **Кварталниот извештај K2** ги содржи податоците за сите неподмирени обврски, како и за неподмирените обврски по видови и по ставки, со состојба на последниот ден од претходниот квартал.
- **Кварталниот извештај K3** ги содржи податоците за задолжување и информациите за промените на состојбата на секое задолжување во претходниот квартал, како и промените на состојбата на издадените гаранции и податоци за долгот на јавните претпријатија кои се основани од општините.
- **Полугодишниот извештај** ги содржи податоците за вкупните тековно-оперативни и за капиталните приходи и расходи за претходните шест месеци за коишто се однесува извештајниот период.
- **Годишниот извештај** ги содржи податоците за вкупните тековно-оперативни и капиталните приходи и расходи, за една година за кои се однесува извештајниот период.